

本カタログの価格は2015年6月1日からの適用開始となります。
商品受注開始も同じく2015年6月1日になります。

PINO EARTH ピノアース

建具 / 洋風造作材 / 玄関収納 / 壁厚収納 / 腰壁 etc.





木と暮らすこと。



住まいは、家族と日々を刻んでいく大切な場所。だからこそ今、理想的な暮らしをと望む人が増えています。何を求め、何を価値と考えるかは十人十色ですが、木のぬくもり溢れる無垢ピノアースシリーズは、こだわりの住まいにも、しっかりとハマります。

木と暮らすこと。
はじめてみませんか。



NEW

建具に新しいデザインが登場!

詳しくは

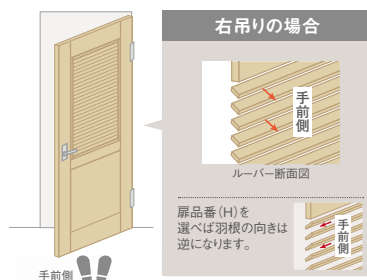
P.48

P.78~

お部屋と室外の空気を程よく循環させる「ピノアース ルーバードア」。湿度や熱などがこもらない自然な環境づくりをしてくれます。



●ルーバーの羽根の向きについて
発注時、施工時はルーバーの向きにご注意ください。



室内外の空気を程よく循環させ、風通しのよい快適な空間を作り上げます。シンプルな3種デザインのルーバータイプです。

S-LW

中帯框組
下ルーバー



S-LA

中帯框組
上ルーバー



S-LV

中帯框組
上下ルーバー



NEW

引き込み戸(上吊りタイプ)が新登場。

詳しくは
P.146~



壁の中にすっぽりとドアが納まる新しいデザイン。

引き込んだ両側に壁面があるので、
インテリアや収納家具などを
より自由にレイアウトすることができます。



ドアを全て閉じると、
壁面にぴったりと
納めることができます。

手掛けフック

ドアの開閉は、手掛けフックを押して
引っぱるだけの簡単操作。



ソフトクローズ

引き込みの場合は、戸先側のみソフトクローズ機構が
付きます。

(両側ソフトクローズ機構には対応していません)



※戸尻側は戸当たりクッションが入ります。

NEW

アウトセット上吊り引き戸に 幕板セットが追加されました。

幕板を扉に合わせることができます。
扉と同じ木製になります。

※自然塗料の対応はありません。

詳しくは P.154~



生産終了

カタログに掲載されていた全ての商品の
「自然塗料ホワイト色(カラー品番:UG)」が
生産終了となりました。

UG
自然塗料ホワイト色



推奨 代替品のご案内

近似色 ウレタン塗装
ホワイト色をご利用下さい。
※自然塗料塗装ではなく、
ウレタン塗装品になります。



WH
ホワイト色
(ウレタン塗装品)

自然塗料品は
自然塗料クリア色(UH)を
ご用意しています。



UH
自然塗料クリア色



建具



洋風造作材



玄関収納
壁厚収納

ナチュラル色

自然の木肌の味わいを、そのまま活かせるナチュラルカラー。
光をやわらかく広げ、穏やかな空間を作りだすスタンダードカラーです。

施工例

1

カラー記号

NL



建具 / シングルドア S-VC ナチュラル色
床材 / 無垢フローリング ビノアース ナチュラル色



建具 / シングルドア S-VS ナチュラル色
クローゼット S-LV (無垢ルーバータイプ) ナチュラル色
床材 / 無垢フローリング ビノアース ナチュラル色



壁材 / 腰壁ストライプパネル ホワイト色
床材 / 無垢フローリング ビノアース ナチュラル色
キッチン / suiji NZ50 ナチュラル色
ファニチャー / suiji ファニチャー ニュージーパイン®

ハニーブラウン色

木肌の温かいテイストを深めるハニーブラウン色。
やわらかなアメ色の風合いは、ふんわりと心を和ませてくれます。



建具／シングルドア S-VP ハニーブラウン色
床材／無垢フローリング ビノアース ハニーブラウン色



壁厚収納／トイレ内収納Aタイプ／Bタイプ
床材／コンビットリアージュ。石目柄 ビアンコカララ柄

建具／シングルドアS-VP ハニーブラウン色

施工例

2

カラー記号

HB

ミディアムブラウン色

ほんのり赤みを帯びた温かい空間を演出するニューカラー。
穏やかな空間にも、モダンなアクセントカラーとしても活躍する色です。

施工例

3

カラー記号

MB



建具 / シングルドア S-VE ミディアムブラウン色、クローゼット S-VP ミディアムブラウン色
床材 / 無垢フローリング ピノアース ミディアムブラウン色 キッチン / su:iji NZ40 ミディアムブラウン色



建具 / シングルドア S-VJ ミディアムブラウン色
床材 / 無垢フローリング ピノアース ミディアムブラウン色

建具 / クローゼット S-VP ミディアムブラウン色
床材 / 無垢フローリング ピノアース ミディアムブラウン色
キッチン / su:iji NZ40 ミディアムブラウン色

ディープブラウン色

どっしり重厚感あふれる大人のカラーセレクト。
シックで落ち着いた空間、グレードを感じさせる空間に最適なカラーです。



建具／シングルドア S-VW ディープブラウン色 床材／無垢フローリング ピノアース ディープブラウン色



建具／片引き戸 S-VP ディープブラウン色
クローゼットドア S-LV (無垢ルーバータイプ) ホワイト色
床材／無垢フローリング ピノアース ディープブラウン色

建具／トイレドア S-VJ ディープブラウン色

施工例

4

カラー記号

DE

ホワイト色

クールでモダンな空間にマッチするホワイト色の木肌。
木目のやわらかさと、透明な色合いがデリケートな印象を生みだします。

施工例

5

カラー記号

WH



建具/シングルドア S-VJ ホワイト色 床材/無垢フローリング ピノアース ナチュラル色
内装壁材/羽目板 ピノアース ホワイト色

玄関収納/落とし込みタイプ ホワイト色
床材/無垢フローリング ピノアース ミディアムブラウン色



建具/シングルドア S-VF ホワイト色 壁材/腰壁 ストライプパネル ホワイト色
床材/無垢フローリング ピノアース ホワイト色 キッチン/su:iji NZ30 アイボリー色

自然塗料クリア色

無垢材のもつ自然な色合いを最大限に引き立てるクリア色。
ナチュラルでやさしい無垢の空間は、あたたかな暮らしをつくり上げます。



建具／親子ドア S-VF 自然塗料クリア色
壁材／羽目板ビノアース 自然塗料クリア色
床材／無垢フローリングビノアース 自然塗料クリア色



建具／シングルドア S-VC 自然塗料クリア色

建具／シングルドア S-VJ 自然塗料クリア色
床材／無垢フローリングビノアース 自然塗料クリア色

施工例

6

カラー記号

UH



個性的な表情を描く

浮造り仕上げが空間に美しい立体感を演出。

表面の“浮造り”仕上げにより、

やさしい木目、暖かみのある手触りをお楽しみいただけます。

その立体感あふれる表情に加え、かわいさを感じられる格子状のチェッカーガラスやクラフト感あふれるステンド調ガラスなど豊富なガラスデザインを取り揃えています。

カラーは自然塗料塗装を含む計6色と、コーディネート幅が広いシリーズです。

開き戸・引き戸	64p
クローゼット	174p
収納開き戸	188p
オプション	196p

Design Line-up

S-VM



ナチュラル色

シングルドア / S-VM
※セット合計価格 ¥217,400

ステンド調熱処理ガラス



クラフト感あふれるグリーンガラスがアクセントになったステンド調ガラス。あたたかみある風合いを楽しめます。



ナチュラル色 ハニーブラウン色 ディープブラウン色



ホワイト色 ミディアムブラウン色 自然塗料クリア色

※自然塗料塗装は価格が異なります。

S-VJ



ナチュラル色

シングルドア / S-VJ
※セット合計価格 ¥217,400

ステンド調熱処理ガラス



赤い花をモチーフにしたかわいらしい小窓がお部屋のアクセントに！リビングから、トイレ、個室などにも最適です。



ナチュラル色 ハニーブラウン色 ディープブラウン色



ホワイト色 ミディアムブラウン色 自然塗料クリア色

※自然塗料塗装は価格が異なります。


S-VC



ナチュラル色

シングルドア / S-VC
※セット合計価格 ¥163,200

熱処理チェッカーガラス



レトロで、かわいさも感じられる格子状デザインのガラス。アンティークなインテリアにも美しく調和します。安全性の高い熱処理ガラスです。

※チェッカーガラスの線はまっすぐではありません。



ナチュラル色 ハニーブラウン色 ディープブラウン色



ホワイト色 ミディアムブラウン色 自然塗料クリア色

※自然塗料塗装は価格が異なります。


S-VD



ナチュラル色

シングルドア / S-VD
※セット合計価格 ¥163,200

熱処理チェッカーガラス



破損しても粒状になり比較的
安全な、熱処理ガラスを人気のアンティークなチェッカーガラスにしました。

※チェッカーガラスの線はまっすぐではありません。



ナチュラル色 ハニーブラウン色 ディープブラウン色



ホワイト色 ミディアムブラウン色 自然塗料クリア色

※自然塗料塗装は価格が異なります。

対応ドアスタイル

デザインによって、対応するカラー・スタイル・高さが異なります。
詳細は「セット価格一覧表 (P.38~)」をご参照下さい。

レバーハンドル&丁番

《標準タイプ》
ハンドル:X型
丁番:シルバー

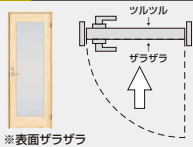


引き手

《標準タイプ》
引き手:X型



ガラスの裏表



右吊りの場合の矢印方向のガラスを表面としています。

※表面ザラザラ



左引きの場合の矢印方向のガラスを表面としています。

※表面ザラザラ

デザイン	種類	ガラスの厚み	ドア		引き戸	
			表面	裏面	表面	裏面
S-VM	ステンド調熱処理ガラス	4mm	ザラザラ	ツルツル	ザラザラ	ツルツル
S-VJ	ステンド調熱処理ガラス	4mm	ザラザラ	ツルツル	ザラザラ	ツルツル
S-VC	熱処理チェッカーガラス	4mm	横目	縦目	横目	縦目
S-VD	熱処理チェッカーガラス	4mm	横目	縦目	横目	縦目

S-VW



ナチュラル色

シングルドア / S-VW

※セット合計価格 ¥108,100

4mm+4mm乳半合わせガラス



センターに光のラインを作る「縦2方框デザイン」。やわらかな印象の乳半合わせガラスを使用して、シンプルに仕上げました。



ナチュラル色 ハニーブラウン色 ディープブラウン色



ホワイト色 ミディアムブラウン色 自然塗料クリア色

※自然塗料塗装は価格が異なります。

S-VF



ナチュラル色

シングルドア / S-VF

※セット合計価格 ¥108,100

ミスト熱処理ガラス



オーソドックス故に落ちついた印象を生み出す「中帯仕様」。上部のガラス面にはミスト熱処理ガラスを使用しています。



ナチュラル色 ハニーブラウン色 ディープブラウン色



ホワイト色 ミディアムブラウン色 自然塗料クリア色

※自然塗料塗装は価格が異なります。

S-VS



ナチュラル色

シングルドア / S-VS

※セット合計価格 ¥108,100

ミスト熱処理ガラス



ミスト模様の型板熱処理ガラスを嵌めこんだ「大一枚ガラスデザイン」。空間を明るくエレガントな印象に仕立て上げます。



ナチュラル色 ハニーブラウン色 ディープブラウン色



ホワイト色 ミディアムブラウン色 自然塗料クリア色

※自然塗料塗装は価格が異なります。

S-VV



ナチュラル色

シングルドア / S-VV

※セット合計価格 ¥108,100

ミスト熱処理ガラス



モダンでスマートなテイストに仕上げる「縦2本ガラスデザイン」。ミスト熱処理ガラス使用により耐久性も優れています。



ナチュラル色 ハニーブラウン色 ディープブラウン色



ホワイト色 ミディアムブラウン色 自然塗料クリア色

※自然塗料塗装は価格が異なります。

対応ドアスタイル

デザインによって、対応するカラー・スタイルが異なります。詳細は「セット価格一覧表(P.38~)」をご参照下さい。

レバーハンドル&丁番

《標準タイプ》
ハンドル:X型
丁番:シルバー



引き手

《標準タイプ》
引き手:X型




S-VA



ナチュラル色

シングルドア / S-VA
 ※セット合計価格 ¥108,100

ミスト熱処理ガラス



シンプルで飽きのこないフォームにミスト熱処理ガラスをはめ込みました。光をやわらかく採り入れ、プライバシーを守ります。



ナチュラル色 ハニーブラウン色 ディープブラウン色



ホワイト色 ミディアムブラウン色 自然塗料クリア色

※自然塗料塗装は価格が異なります。

S-VK



ナチュラル色

シングルドア / S-VK
 セット合計価格 ¥143,500

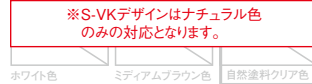
カスミ熱処理ガラス



安全性が高く、最もポピュラーな半透明ガラス。カスミ模様のガラス面が高級感を高めます。



ナチュラル色 ハニーブラウン色 ディープブラウン色



ホワイト色 ミディアムブラウン色 自然塗料クリア色

※S-VKデザインはナチュラル色のみの対応となります。


S-VR



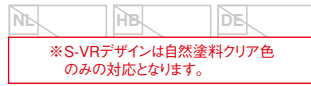
自然塗料クリア色

シングルドア / S-VR
 セット合計価格 ¥146,200

なぐり



鏡板に立体感あふれる「なぐり」加工を施し、素朴でありながらも手作りのぬくもりを感じさせます。



ナチュラル色 ハニーブラウン色 ディープブラウン色



ホワイト色 ミディアムブラウン色 自然塗料クリア色

※S-VRデザインは自然塗料クリア色のみの対応となります。


S-VT



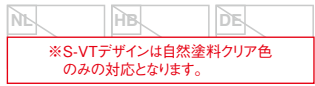
自然塗料クリア色

シングルドア / S-VT
 セット合計価格 ¥127,800

縦ストライプ



浮造りが引き立つストライプパターン。ユニークな旋律的な美しさを醸し出します。



ナチュラル色 ハニーブラウン色 ディープブラウン色



ホワイト色 ミディアムブラウン色 自然塗料クリア色

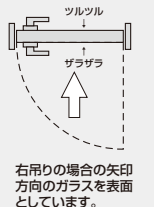
※S-VTデザインは自然塗料クリア色のみの対応となります。

注意:S-VR、S-VTの鏡板は合板+4mm挽き板仕様となります。

ガラスの裏表



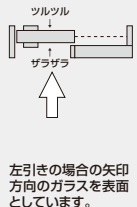
※表面ザラザラ



右開りの場合の矢印方向のガラスを表面としています。



※表面ザラザラ



左開りの場合の矢印方向のガラスを表面としています。

デザイン	種類	ガラスの厚み	ドア		引き戸	
			表面	裏面	表面	裏面
S-VW	4+4mm乳半合わせガラス	4mm+4mm	合わせガラスは裏表がありません。			
S-VF	ミスト熱処理ガラス	4mm	ザラザラ	ツルツル	ザラザラ	ツルツル
S-VS	ミスト熱処理ガラス	4mm	ザラザラ	ツルツル	ザラザラ	ツルツル
S-VV	ミスト熱処理ガラス	4mm	ザラザラ	ツルツル	ザラザラ	ツルツル
S-VA	ミスト熱処理ガラス	4mm	ザラザラ	ツルツル	ザラザラ	ツルツル
S-VK	カスミ熱処理ガラス	4mm	ザラザラ	ツルツル	ザラザラ	ツルツル

S-VE



ナチュラル色

シングルドア / S-VE
 ※セット合計価格 ¥93,400

落とし込み中帯框組



ドアを上下にわける中帯。伝統的なドア表情を演出するアクセントになっています。



※自然塗料塗装は価格が異なります。

S-VP



ナチュラル色

シングルドア / S-VP
 ※セット合計価格 ¥93,400

落とし込み框組



シンプルでありながらも木の素材感が豊かに伝わります。



※自然塗料塗装は価格が異なります。

S-VU



ナチュラル色

シングルドア / S-VU
 ※セット合計価格 ¥112,800

明り取り小窓付



シンプルなデザインながら、小窓がアクセントになったオシャレ感の広がるドア。



※自然塗料塗装は価格が異なります。

S-VQ



ナチュラル色

シングルドア / S-VQ
 セット合計価格 ¥134,700

換気口付



換気口が扉デザインに美しく調和します。小窓もアクセントになった実用的なデザインです。



対応ドアスタイル

デザインによって、対応するカラー・スタイルが異なります。詳細は「セット価格一覧表(P.38~)」をご参照下さい。

レバーハンドル&丁番

《標準タイプ》
 ハンドル:X型
 丁番:シルバー



引き手

《標準タイプ》
 引き手:X型



NEW
S-LW



ナチュラル色

シングルドア / S-LW
セット合計価格 ¥157,400

中帯框組(下ルーバー)



室内外の空気循環を程よく、
風通しのよい快適な空間を作り
上げます。シンプルデザインの
下ルーバータイプ。



NEW
S-LA



ナチュラル色

シングルドア / S-LA
セット合計価格 ¥157,400

中帯框組(上ルーバー)



室内外の空気循環を程よく、
風通しのよい快適な空間を作り
上げます。ルーバーデザインがア
クセントになる上ルーバータイプ。



NEW
S-LV



ナチュラル色

シングルドア / S-LV
セット合計価格 ¥157,400

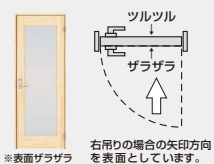
中帯框組(上下ルーバー)



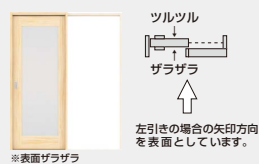
室内外の空気循環を程よく、
風通しのよい快適な空間を作り
上げます。リゾートライクな上下
ルーバータイプ。



ガラスの裏表



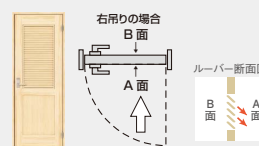
右吊りの場合の矢印方向
※表面ザラザラ



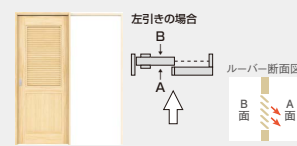
左引きの場合の矢印方向
※表面ザラザラ

デザイン	種類	ガラスの厚み	ドア		引き戸	
			表面	裏面	表面	裏面
S-VU	すりガラス	4mm	ザラザラ	ツルツル	ザラザラ	ツルツル
S-VQ	すりガラス	4mm	ザラザラ	ツルツル	ザラザラ	ツルツル

羽根の向きについて



扉品番を左吊元用(H)を
選べば羽根の向きは
逆になります。



扉品番を右引き用(R)を
選べば羽根の向きは
逆になります。

収納両開き

S-VP



ナチュラル色

H=4尺タイプ・固定枠／S-VP
セット合計価格 ¥ 77,800



ナチュラル色

H=7尺タイプ・固定枠／S-VP
セット合計価格 ¥ 98,900

スタイリッシュな取っ手




開閉が行いやすい取っ手。
スッキリしたデザインがインテリア
をスタイリッシュに仕上げます。
(H=3・4尺のみ)

握り込み取っ手



本体横框の握り込んだ取っ手。
出っ張りがなく、シンプルで美しい
仕上がりが。 (H=6・7・8尺のみ)

落し込み框組



シンプルながらも普遍的な
美しさをもった本格的框組
デザイン。



S-LV



ナチュラル色

H=4尺タイプ・固定枠／S-LV
セット合計価格 ¥ 90,000



ナチュラル色

H=7尺タイプ・固定枠／S-LV
セット合計価格 ¥ 113,900

スタイリッシュな取っ手



開閉が行いやすい取っ手。
スッキリしたデザインがインテリア
をスタイリッシュに仕上げます。
(H=3・4尺のみ)

握り込み取っ手



本体横框の握り込んだ取っ手。
出っ張りがなく、シンプルで美しい
仕上がりが。 (H=6・7・8尺のみ)

ルーバー



リゾートライクな雰囲気の内
テリアに。湿気がこもりにくい
ルーバーデザインです。



※ルーバー扉のホワイト色は枠材と他の扉と若干色味が異なります。

収納両開き

NEW
S-MG



ナチュラル色

H=4尺タイプ・固定枠／S-MG
セット合計価格 ¥90,000



ナチュラル色

H=7尺タイプ・固定枠／S-MG
セット合計価格 ¥113,900

木製つまみ



あたたかみのある木製のつまみは扉と同じ無垢仕上げ。ナチュラルでかわいらしいフォルムが特徴的なデザインです。

落とし込み大ガラス



注意：
ガラス自体は透明な為、奥が透けて見えます。

扉全面に透明ガラスが設置されるデザイン。ディスプレイを楽しみながら収納をすることができます。



NEW
S-MF



ナチュラル色

H=7尺タイプ・固定枠／S-MF
セット合計価格 ¥110,100

3尺・4尺タイプの扉は対応しておりません

掘り込み取っ手



本体横框の掘り込んだ取っ手。出っ張りがなく、シンプルで美しい仕上がりに。

落とし込み上ガラス



注意：
ガラス自体は透明な為、奥が透けて見えます。

扉上部に透明ガラスが設置されるデザイン。見せる収納と隠す収納を上手に使い分けることができます。



クローゼット

S-VP



落とし込みタイプ
ナチュラル色



ミラー付

H=8尺タイプ・間口6尺/S-VP

セット合計価格(ミラー無しタイプ) ¥159,900

セット合計価格(ミラー付タイプ) ¥181,900

落とし込み枠組



シンプルながらも普遍的な美しさをもった本格的な枠組デザイン。



S-LV



ルーバータイプ
ナチュラル色

H=8尺タイプ・間口6尺/S-LV

セット合計価格 ¥159,900

ルーバー



リゾートライクな雰囲気インテリアに。湿気がこもりにくいルーバーデザインです。



※ルーバー扉のホワイト色は枠材と他の扉と若干色味が異なります。

収納3連引き戸

S-VE



ナチュラル色

H=8尺・間口6尺(小)タイプ
セット合計価格 ¥239,700



掘り込み取っ手

本体横框の掘り込んだ取っ手。出っ張りもなく、シンプルで美しい仕上が。



S-LV



ナチュラル色

H=8尺・間口6尺(小)タイプ
セット合計価格 ¥239,700



掘り込み取っ手

扉の表情にすっきりと調和する掘り込み取っ手です。開け閉めのしやすさにも配慮しました。



※ルーバー扉のホワイト色は枠材と他の扉と若干色味が異なります。

開閉間仕切り(折れ戸タイプ)

S-VF



ナチュラル色

間口6尺タイプ
セット合計価格 ¥425,400



ミスト熱処理ガラス

ガラスはミスト熱処理ガラスを使用しています。



S-VE



ナチュラル色

間口6尺タイプ
セット合計価格 ¥397,100



落とし込み枠組

シンプルなデザインの落とし込み枠組タイプです。



カラー・デザイン・ガラスバリエーション

安心してお使いいただける機能ガラスを採用。


ウッドワンのドアに使用されているガラスは、安全性の高い熱処理ガラスや合わせガラス。

日本建築防災協会の安全設計指針でも安全を必要とする場所での使用が推奨されているガラスです。

そのため万一破損しても、ガラスの破片で傷付きにくい粒状になったり飛散しにくい、極めて安全性の高いガラスを採用しています。


ステンド調熱処理ガラス

熱処理ガラス両面に特殊な樹脂を熱焼付し、ステンドグラス風のデザインガラスに仕上げています。樹脂が盛り上がっているので立体感があり、光が当たるとステンドグラス的な色彩感にあふれます。



S-VM

板厚:4mm



S-VJ

板厚:4mm

カスミ熱処理ガラス

片面にカスミ柄模様をデザインした型板熱処理ガラス。もともと普及している一般的な半透明ガラスです。



S-VK

板厚:4mm

ミスト熱処理ガラス

片面にミスト柄模様をデザインした型板熱処理ガラス。カスミ柄に比べ、より幾何学的な粒状模様が特長です。



S-VF

S-VS

板厚:4mm

S-VV

S-VA

4mm+4mm乳半合わせガラス

2枚の厚ガラスを乳白色の接着フィルムで加熱圧着したガラス。乳半調に光を通す半透明のガラスです。




S-VW

板厚:4mm+4mm合わせ

熱処理チェッカーガラス

レトロで、かわいさも感じられる格子状デザインのチェッカーガラス。その懐かしさあふれるガラスを通し、やわらかな光が広がります。熱処理ガラスなので強度もあり、安全性の高い素材です。

※チェッカーガラスの線はまっすぐではありません。



S-VC

S-VD

板厚:4mm

ウッドワンが採用しているガラスの特長

万一割れても安全性の高い「熱処理ガラス」


熱処理ガラスは、普通のガラスの約3~5倍の強度を持つガラス。万一割れても、破片が小さな粒状になり、防傷性に優れています。



熱処理ガラスの割れた場合

万一割れても破片が飛び散りにくい「合わせガラス」

合わせガラスは2枚の板ガラスの間に、柔軟で強靱な透明接着フィルムを中間膜としてはさみ、加熱圧着させたガラスです。万一破損しても、ガラスが中間膜に強く接着しているため、ガラスの破片が飛び散ったり脱落することがほとんどない安全性の高いガラスです。また日本建築防災協会の安全設計指針でも安全を必要とする場所での使用が推奨されています。



合わせガラスの割れた場合

ケガの心配がある一般ガラス





























































一般のガラスが割れた場合、鋭いエッジのある破片が飛散する危険性があります。室内では、小さな破片でもケガの原因になる可能性が高いため、熱処理ガラスや合わせガラスの採用が不可欠です。












































普通の板ガラスの割れた場合

※資料提供:セントラル硝子(株)

ピノアースシリーズ

	S-VM	S-VJ	S-VC	S-VD	S-VW	S-VF	S-VS	S-W	S-VA
<p>NL ナチュラル色</p> 									
<p>HB ハニーブラウン色</p> 									
<p>MB ミディアムブラウン色</p> 									
<p>DE ディープブラウン色</p> 									
<p>WH ホワイト色</p> 									
<p>UH 自然塗料クリア色</p> 									
	S-VM	S-VJ	S-VC	S-VD	S-VW	S-VF	S-VS	S-W	S-VA

S-VK	S-VR	S-VT	S-VE	S-VP	S-VU	S-VQ	NEW S-LW	NEW S-LA	NEW S-LV
	—	—							
—	—	—							
—	—	—							
—	—	—							
—	—	—							
—						—	—	—	—
S-VK	S-VR	S-VT	S-VE	S-VP	S-VU	S-VQ	S-LW	S-LA	S-LV

	開閉間仕切り(折れ戸タイプ)		クローゼット		
	S-VF ガラス	S-VE パネル	S-VP ミラー無し		S-LV
<p>NL ナチュラル色</p> 					
<p>HB ハニーブラウン色</p> 					
<p>MB ミディアムブラウン色</p> 					
<p>DE ディープブラウン色</p> 					
<p>WH ホワイト色</p> 					
<p>UH 自然塗料クリア色</p> 	—	—			—

※ルーバー扉のホワイト色は枠材と他の扉と若干色味が異なります。

収納両開き戸

収納3連引き戸

S-VP

H=4尺
タイプ



H=7尺
タイプ



S-LV

H=4尺
タイプ

H=7尺
タイプ



※ルーバー扉のホワイト色は枠材と他の扉と若干色味が異なります。

NEW S-MG

H=4尺
タイプ

H=7尺
タイプ



NEW S-MF

H=7尺
タイプ



S-VE



S-LV



※ルーバー扉のホワイト色は枠材と他の扉と若干色味が異なります。

無垢ルーバー [収納用扉]



人にも、家にもやさしい。通気する扉。



通風を良くし、収納内部の カビ・ダニの発生を抑制します。

高温多湿の日本の住宅は、収納内部のカビや汚れ対策が必要です。そこで、カビの原因とされる結露を防ぎ、収納内部の通風を良くするルーバー扉のご提案です。ルーバーによる通気と木材のもつ自然の調湿作用のダブル効果により、快適な室内空間を演出します。

■ ルーバー扉による調湿効果

高温多湿に
なりやすい場所

- クローゼット、押入れ
- 玄関収納
- パントリー、階段下
- 洗面所、トイレ、浴室

ルーバー扉により通気、換気を促進。
カビ・ダニを抑制

ルーバー扉とパネル扉のクローゼット内部に湿度計を設置し、同条件のもと実験を行いました。

[湿度測定条件]

収納内部を加湿器で湿度100%にした状態から、時間による湿度変化を測定したものです。

室内側は湿度40%に設定。(社内試験による)

ルーバー扉とパネル扉の両方に湿度計を上部・下部に設置

[ルーバー扉]

[パネル扉]



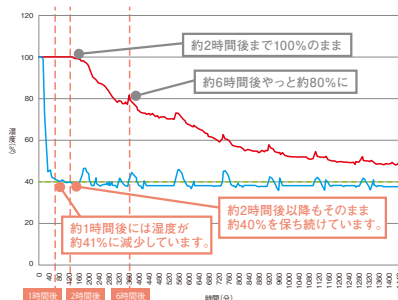
クローゼット内の湿気がルーバーの隙間から外に出ています。

クローゼット内の湿気が外に逃げず、内側にこもった状態。

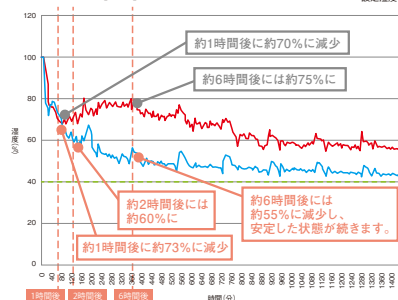
[ルーバー扉とパネル扉の湿度分布比較]

カビの繁殖が活発になる湿度範囲

■ 押入れ内部[上側]



■ 押入れ内部[下側]



快適な住まいを実現する
機能とデザイン性を兼ね備えた
無垢ルーバーシリーズ、
お求めやすい価格設定でラインナップ。

カラーバリエーション



NL ナチュラル色



HB ハニーブラウン色



WH ホワイト色



DE ディープブラウン色



MB ミディアムブラウン色


※ルーバー扉のホワイト色は枠材と他の扉と若干色味が異なります。

クローゼット

ベッドルームやリビングルームに。
クローゼットをルーバー扉にすることで、
リゾートライクなくつろいだ雰囲気。
大切な衣服も臭いや湿気の問題から解放されます。



ナチュラル色




掘り込み取っ手

S-LV

高さ8尺・
間口6尺タイプ

パントリー（食品庫）に
保存食品や食器などの収納に便利な
パントリーの扉をルーバー扉に。
庫内の湿気対策に役立ちます。



ナチュラル色



掘り込み取っ手

S-LV

高さ8尺・
間口6尺（小）タイプ

収納3連引き戸

3枚の扉がスムーズに連動。
大開口が確保できます。

3枚の扉が連動して左右にフルオープンするため、
大きなモノの出し入れに便利で大収納に最適なタ
イプです。壁面いっぱいに広がったルーバーデザ
インが遊び心のある空間を演出します。



収納両開き戸

階段下などのデッドスペースを有効活用します。
階段の下は一般的にデッドスペースといわれています。この未利用空間を
有効活用して、収納ユニットを設置し、無垢ルーバー収納両開き戸をつけ
ればデザイン性にもすぐれた収納スペースが完成します。



ナチュラル色

高さ3尺・4尺用



シルバー取っ手

S-LV

高さ4尺タイプ

高さ6尺・7尺・8尺用



掘り込み取っ手

玄関収納

爽やかで清潔感あふれる住まいの顔を演出します。

玄関は下駄箱にこもった靴の臭いや湿気などで不快になりがちです。
玄関収納の扉を無垢ルーバーにすれば、収納内部の空気の循環を促し、
臭いや湿気の問題を解決してくれます。



ホワイト色



手がかり取っ手



掘り込み取っ手



掘り込み取っ手

T-601

間口6尺

無垢ルーバー [開き戸／引き戸]



シングルドア



トイレドア



引き違い戸



片引き戸



4枚引き違い戸



引き分け戸



3枚引き違い戸



3枚引き込み戸



2枚引き込み戸



引き違い戸(上吊り)



片引き戸(上吊り)



引き込み戸(上吊り)



アウトセット引き戸(上吊り)



引き分け戸(上吊り)



3枚引き込み戸(上吊り連動)



2枚引き込み戸(上吊り連動)



カラーバリエーション



NL ナチュラル色

HB ハニーブラウン色

WH ホワイト色

DE ディープブラウン色

MB ミディアムブラウン色

風通しのいい家にしよう。

風通しのいい家にするには、間取りや窓の数だけでなく、

こもる湿気や熱などにも配慮した、健康で快適な空間づくりが大切です。

ピノアース ルーバードアは、お部屋と室外の空気循環を程よくし、自然な環境づくりをしてくれます。

S-LW
下ルーバー



S-LA
上ルーバー



S-LV
上下ルーバー



Design Lineup

さらに自然のチカラでお部屋の湿気を調節

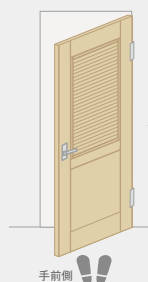
無垢の木には周囲の水分を吸放出して自らの水分を保とうとする性質があります。

そのため常に室内の湿気を一定に保ち、心地よい空間を作り出すことができます。



ルーバーの羽根の向きについて

発注時、施工時はルーバーの向きにご注意ください。



右吊りの場合

扉品番 (M) 枠品番 (M)



扉品番 (H) を
選べば羽根の向きは
逆になります。



様々な用途で選べる、 豊富なタイプ/バリエーションをご用意。

スタンダードな開き戸をはじめ開口に余裕のある引き戸、「スライディングドア」や「連動引き戸」といった開閉に特徴のあるドア、後付けできる「アウトセット上吊り引き戸」など、住まいやライフスタイルに応じて取り入れられる利便性に富んだ機能タイプのドアなど多彩なラインナップをご用意。用途や目的に応じてお選びいただけます。



開き戸

リビング、寝室、トイレなど幅広く使用できるスタンダードなドア。



前後に開閉する最もスタンダードなドア。プライバシーが求められる個室やリビング、トイレなどにおすすめです。



Door Variation



親子ドア

シングルドア

トイレドア

スライディングドア

開閉スペースを最小限に抑えた、新しいタイプのスライディングドア。



引き戸にすれば開閉もラクですが、設計上の制約もあります。そこで、開閉のスペースを取る開き戸のデメリットを大きく解消したのが「スライディングドア」。開き戸と引き戸のメリットをあわせもつ新しいスタイルのドアです。



トイレや洗面所など狭いスペースに最適。

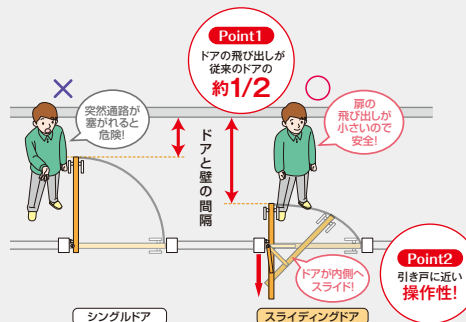
ドアが壁にぶつかる、脱いだスリッパがドアに引っかかる…などの問題を解消。狭い場所でも開閉がスムーズにラクに入れます。

体をラクに動かせる。

ドアの開け閉めに注意を払わなくても大丈夫。スライディングドアなら人の動線がスムーズになり、お家の中に潜む危険を減らせます。

引き戸と開き戸のメリットを融合。

引き戸に近い操作性と開き戸の設置のしやすさを合わせたスライディングドア。開放時もジャマにならないコンパクト感です。

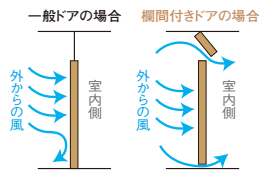


欄間付きドア

通気用の欄間の開閉により空気の入れ替えが可能。



ドアの上部に換気用の欄間を設けて室内の通気性を高めることができます。欄間を閉めると冷暖房による快適な空気が室内から室外へ逃げにくくなるので、状況に応じて心地よい室内で過ごすことができます。



引き戸(レールタイプ)

お年寄りやお子様のいるご家庭におすすめ。

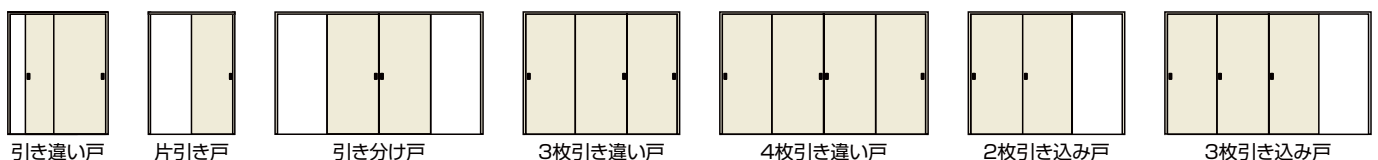


扉を左右にスライドさせるタイプのドア。開閉がラクにできますから力のないお年寄りやお子様のいるご家庭におすすめです。またトイレや洗面など狭いスペースにも最適です。



Door Variation

引き戸(レールタイプ)



引き戸(上吊りタイプ)

足元にレールがないため、お掃除しやすい上吊りタイプ。

上吊りタイプは足元にレールがないため、床面がフラットに仕上がりに、お掃除も簡単。また車イスの出入りもスムーズですから高齢者のおられるご家庭におすすめです。



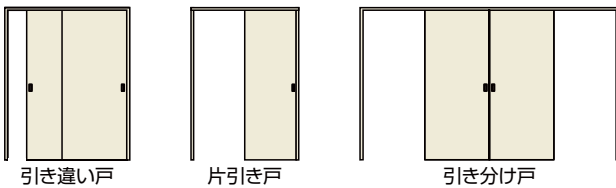
引き違い戸

片引き戸

引き分け戸

Door Variation

引き戸(上吊りタイプ)



引き違い戸

片引き戸

引き分け戸

上吊り連動引き込み戸

開いたときに戸が小壁にすっきり納まる連動引き戸。



連動して開く2枚もしくは3枚のドアが、広い開口幅を作り出します。バリアフリー住宅におすすめのドアタイプです。開いたときに戸は小壁にすっきりと納まります。



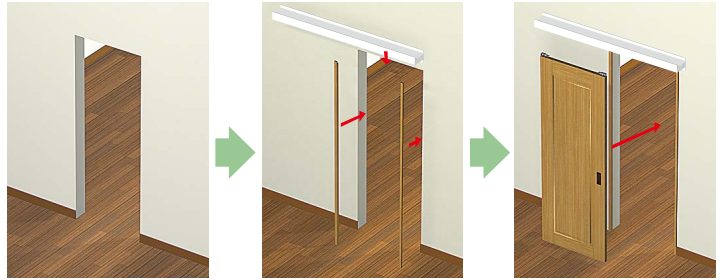
壁に外付けする、施工が簡単な上吊り引き戸。

小壁をつくらない施工が簡単な上吊り引き戸です。リフォーム時にドア開口を簡単に引き戸に変更出来ます。



小壁をつくる必要がないため、大きな工事は不要。
施工が簡単でリフォームもラクラク!

引き戸でありながら後施工。しかも、取り付けは簡単です。



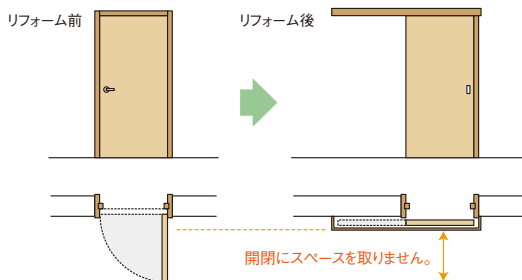
- ① 下地材を補強したうえで、3尺の開口を仕上げます。
- ② 見切り材とレールを取り付けます。
- ③ 引き戸(上吊りタイプ)を吊り込みます。



レールを取り付けるだけのスッキリした納まりです。

リフォームに最適。高齢者にもやさしいバリアフリー!

狭い場所では、開閉にスペースを取る開き戸はジャマな存在。その点、引き戸なら開閉にスペースを取りません。敷居がないため、床面もフラットな仕上がりで見た目もスッキリです。

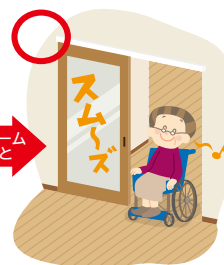


〈開き戸の場合〉



・ぶつかる可能性!

〈アウトセット上吊り引き戸の場合〉



・車椅子でも開閉がしやすく、出入りがスムーズ!
・上吊りだからバリアフリーでつまずきにくい!

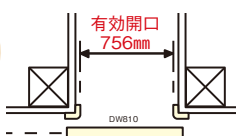


・お掃除も床面にひっかからずラクラク♪

最大限の有効開口を確保します。

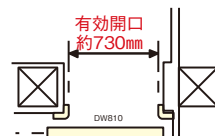
910モジュールでもドア以上の開口幅を確保します。

■910モジュール廊下つきあたりに設置するケース



有効開口750mm以上確保できます。

■片側入隅のケース



開き戸よりも約100mm広く取れます。



表示錠設定にも対応しています。

トイレあるいは洗面所など、必要に応じて表示錠対応も可能です。



表示錠のカマ錠の受け金具が必要なので、必ず錠受け付きの錠控が必要です。設置場所にご注意ください。


引き込み戸(上吊りタイプ)

壁の中にすっぽりとドアが納まる新しいデザイン。

引き込んだ両側に壁面があるので、インテリアや収納家具などをより自由にレイアウトすることができます。



「引き込む」ヒミツは手掛けフック。



ドアを全て閉じると、壁面にぴったりと納めることができます。



手掛けフック

ドアの開閉は、手掛けフックを押して引っぱるだけの簡単操作。



ソフトクローズ


引き込みの場合は、戸先側のみソフトクローズ機構が付きます。(両側ソフトクローズ機構には対応していません)



※戸尻側は戸当りクッションが入ります。

取外し可能レール


戸袋が両側壁になるため、アフターメンテナンスを考えてレールは戸先側が分割式になっています。先端のレールが外せるので、金具の交換も可能です。



収納扉

開閉間仕切り(折れ戸タイプ)

1組の折れ戸が独立して開閉するので、必要な場所で開閉できます。




扉を並べて部屋を独立した2部屋に仕切ったり、壁に寄せてオープンにして広いワンルームとすることができます。



収納扉

クローゼット


ベッドルームやリビングなどにおすすめ。




ジャバラ状に開閉する折れ戸タイプのスタンダードなクローゼット扉です。ベッドルームやリビングにおすすめです。

Door Variation


クローゼット




1折れ(ミラー無し付き)



2折れ(ミラー無し付き)



3折れ(ミラー無し付き)



4折れ(ミラー無し付き)

収納両開き戸

階段下などのデッドスペースを有効活用できます。



階段下などの未利用空間などを有効活用して、収納ユニットを設置し、収納両開き戸を取り付けることで収納スペースが完成します。

『隠す』収納から『見せる』収納へ。
ガラスタイプもご用意しております。

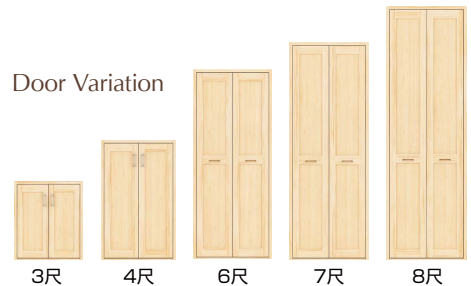


落し込み
大ガラス
タイプ



落し込み
上ガラス
タイプ

Door Variation



収納3連引き戸

折れ戸のように、開けた扉が前に飛び出さない3連引き戸。



収納部の前にベッドや物を置いても差つかえがなく、お部屋のレイアウトが自由自在。開口部が広く取れ、物の出し入れがとってもスムーズに行えます。



開口が広くて、物の出し入れがとってもスムーズ!

誤って物を倒したり壊したりする心配がありません。



掘り込み取っ手の表情にすっきりと調和する掘り込み取っ手です。開け閉めのしやすさにも配慮しました。



リフォームにも最適な サイズ対応をご用意。

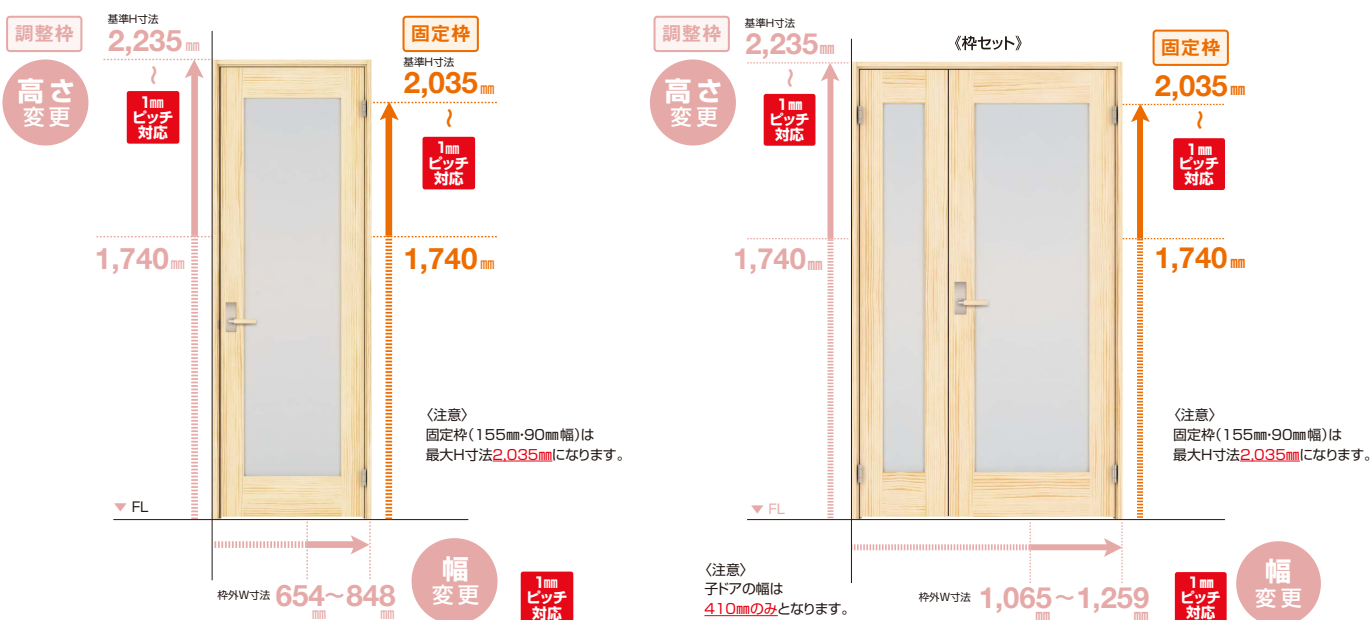
空間にあわせてフレキシブルなサイズの変更が行えます。

※デザインによって対応の有無の範囲が
異なりますので
P.196をご確認ください。



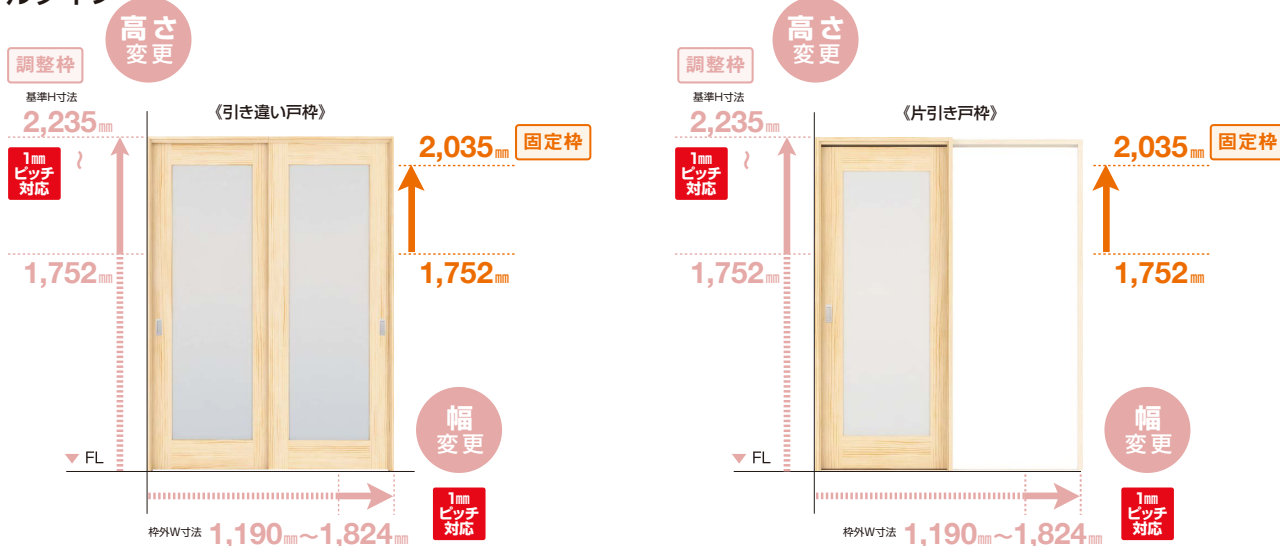
〈対応例〉

開き戸 開き戸の高さ・幅を1mmピッチで変更できます。



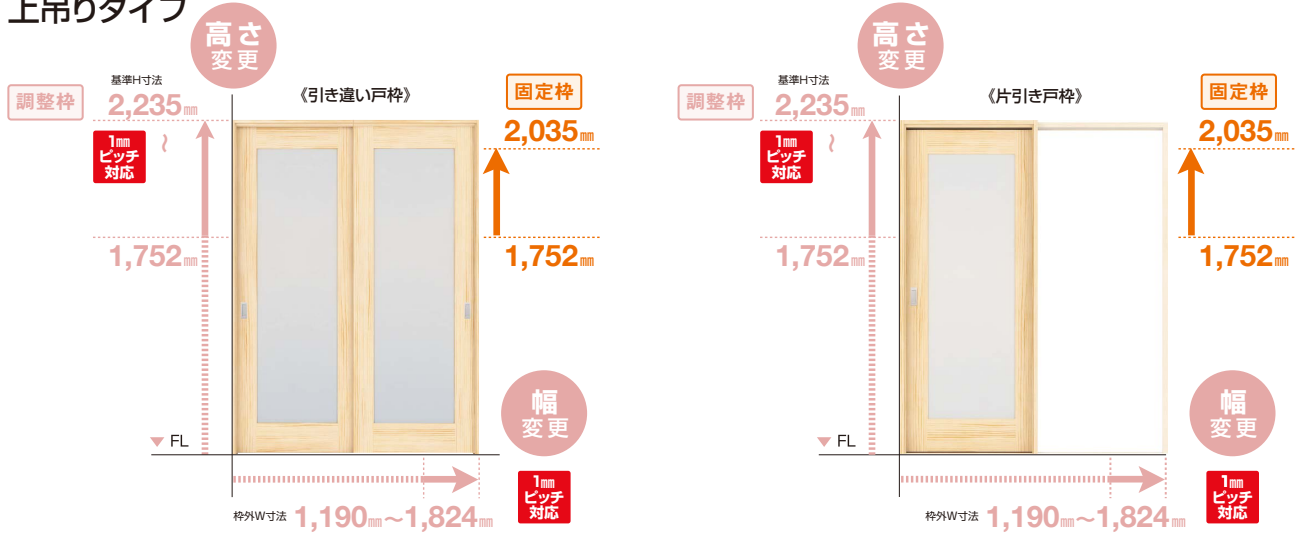
引き戸 引き戸の高さ・幅を1mmピッチで変更できます。

レールタイプ



引き戸 引き戸の高さ・幅を1mmピッチで変更できます。

上吊りタイプ



クローゼット クローゼットの高さを1mmピッチで変更できます。

※()内は3方枠+直付けレール、3方枠レールなしの場合の寸法になります。



収納開き戸 収納両開き戸の高さを1mmピッチで変更できます。



ドア

ドア・通気対応ドア枠の特長・施工性

ここがポイント! **WOODONE STANDARD**
開閉がスムーズでメンテナンスフリー。

丈夫で長持ちのオイルレスプッシュを採用。油をさす必要がなく、いつまでもスムーズな開閉が可能で、キシミ音のしないメンテナンスフリーも魅力です。



一般基準
10万回
※一般的に10万回クリアで充分だと言われています。

ウッドワン
30万回のドア開閉試験をクリア
(約30年相当)

家の中で使用頻度の最も高いドア=リビングドアを1日27回~28回開閉すると想定。年間約1万回のドアを開閉。

ここがポイント! **WOODONE STANDARD**
丈夫なハコ錠を採用。

強度・耐久性の面でチューブラ錠より丈夫ですぐれたハコ錠を標準装備。丁番にあわせ、30万回のドア開閉試験をクリア。長期使用によるレバーハンドルの垂れを抑制します。



表示錠や鍵付錠に変更の場合ハコ錠にすでに組み込まれていますので、レバーの交換のみで変更が可能です。




ここがポイント! **WOODONE STANDARD**
ご要望に合わせて選べる下枠。

下枠Q型(突板貼り) 下枠N型

調整枠 固定枠155mm幅 固定枠90mm幅

床直付けレール

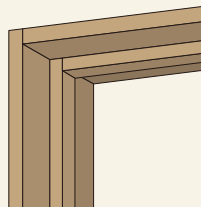
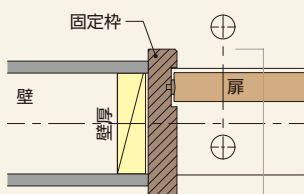
オプション



ここがポイント! **WOODONE STANDARD**
固定枠と調整枠

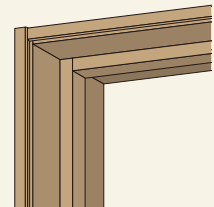
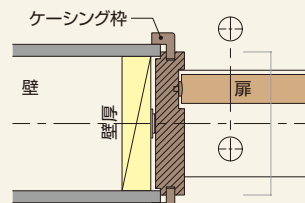
固定枠

扉を正面から見ると枠が一面のみのシンプルなデザイン。取り付けの工程が少ない仕様です。



調整枠

正面から見ると枠が二面になっており、重厚感のある枠納まりです。ケーシングで壁厚に合わせて調整することができます。



ここがポイント! **WOODONE STANDARD**
安心設計のガラス。



万一割れても安全性の高い「熱処理ガラス」

熱処理ガラスは、普通のガラスの約3~5倍の強度を持つガラス。万一割れても、破片が小さな粒状になり、防傷性に優れています。



万一割れても破片が飛び散りにくい「合わせガラス」

合わせガラスは2枚の板ガラスの間に、柔軟で強靱な透明接着フィルムを中間膜としてはさみ、加熱圧着させたガラスです。万一破損しても、ガラスが中間膜に強く接着しているため、ガラスの破片が飛び散ったり脱落することがほとんどない、安全性の高いガラスです。また日本建築防災協会の安全設計指針でも安全を必要とする場所での使用が推奨されています。


ここがポイント! **WOODONE STANDARD**
サビにくいレバーハンドル。

サビの出にくい塗料を塗ることで、やさしく手になじむ木製のハンドルが、キズ、サビの発生を極力保護。長期間の使用にも安心です。やさしく手になじむ木製のハンドルが、冬場でも触った瞬間のピンヤリ感や静電気などの心配を和らげます。



ここがポイント! **WOODONE STANDARD**
換気量の確保で快適に。

通気措置を必要とする開口部には、吊元側壁枠と上枠に換気対応戸当たりを採用。ドア下端隙間10mmと併せ、わずかな隙間からの通気により、トイレドアを含む全タイプドアで相当有効開口面積100cm²以上を確保できます。

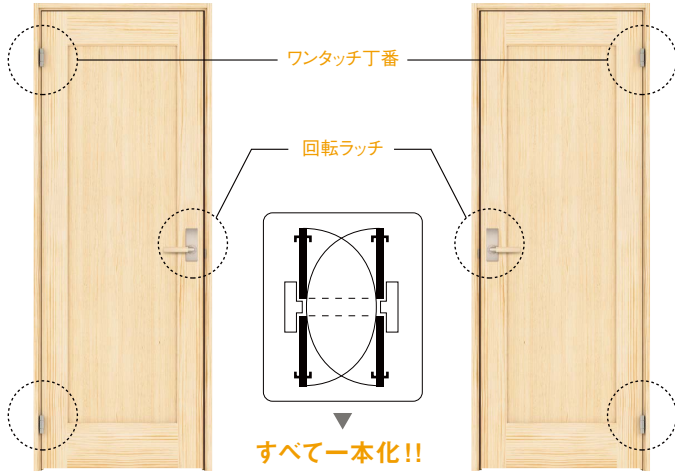


業界初

左右共通だから

現場での施工がスムーズ。

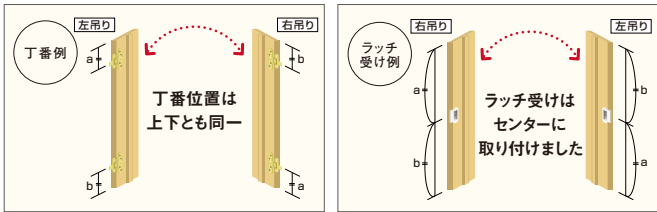
※枠は調整枠(シングルドア・トイレドア)のみ左右兼用です。



枠 枠も左右兼用。上下なしだから、ひっくり返せばOK!

■ 縦枠は上下なし。

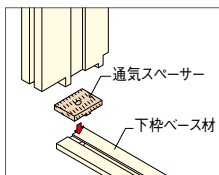
ラッチ受けを上下のセンターに設置しているため、枠をひっくり返すだけで右吊りにも左吊りにも対応できます。※枠は調整枠(シングルドア・トイレドア)のみ左右兼用です。



通気対応ドア枠 (住宅性能表示推奨) 専用枠材をお選びください。

■ 4方枠(下枠付)専用枠材に通気スペーサーを同梱。

ドア・枠材1本化し、下端隙間を5mmから10mmに設定できます。

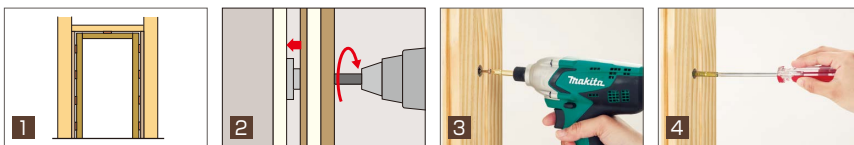


■ 気密対応戸当たり 装備ドア専用枠材をお選びください。(P.212をご覧ください。)

躯体接合金具 施工性を大幅にアップ!

■ 建具枠の施工時間を大幅カット。

施工中・施工後の調整にも威力を発揮する躯体接合金具をフル装備。(固定枠90mm幅には装備していません)



ラフ開口部に枠をセット
枠材を組み立て、ラフ開口部にセットします。

枠材の仮固定
同梱のミニレンチを電動ドリルにチャックして、時計回りに回し、金具の足を柱まで伸ばします。チャックできない電動ドリルの場合は、ミニレンチの十字にピストを差し込んでご使用ください。

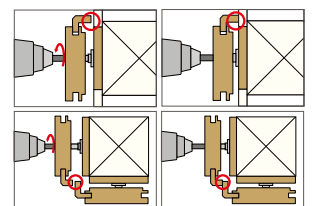
枠材の固定
枠材を組み立て、ラフ開口部にセットします。

微調整
枠の微調整は、下げ振りで垂直を確認しながら、ミニレンチか、別売の六角レンチにて行ってください。

■ 入り隅・開口部の重なりもラクラク。

一方の枠だけを金具で固定し、ケーシングを差し込んで、あるいはケーシングにぴったりのところまで調整するだけで簡単に行えます。

[躯体接合金具のメリット]
枠材施工後の建て付け調整が可能。




丁番 左右兼用のワンタッチ丁番

丁番は扉枠側共に取り付け出荷ですので、現場での取り付けの手間がありません。

■ 取り付けは左右どちらからでも差し込むだけ。

丁番を差し込まない反対側にはキャップをはめ込んで仕上げます。




■ 取り外しも簡単&安全。

丁番にレンチを差し込んで丁番の解除穴に六角レンチを差し込んで押し込んだ状態でドアをゆっくり回すと取り外すことができます。




■ キシミ音を抑える優れた耐久性。わかりやすい3次元調整。

耐摩耗性に優れた特殊素材を採用。



ドアの左右、前後、上下の調整が簡単にできます。

左右にそれぞれ2mmずつ調整可能
前後にそれぞれ2mmずつ調整可能
上下にそれぞれ2mmずつ調整可能




※カチッと音がするまで確実に差し込んでください。

回転ラッチ 左吊りにも右吊りにも対応。

■ ラクラク回転する回転ラッチ。

吊り元に合わせて、マイナスドライバー1本で、簡単にラッチを回転させることができます。取り外して変更する必要がありません。



引き戸 引き戸の特長

ここがポイント!

ゆっくりと静かに閉まり、指はさみの心配のないソフトクローズ機構。

ゆっくりと閉まるので、ドアを開閉する際の耳障りな音を軽減。また衝撃もやわらげるので、ドアに挟まれたりすることもなく、高齢者の方や小さなお子様にも安心です。



ここがポイント!

レール有り(レールタイプ)とレール無し(上吊りタイプ)から選択できます。



レール(下荷重)タイプ
部屋と部屋で床材を変えたり、貼る方向を変更する場合に、見切りとしての役割も兼ねます。



上吊りタイプ
床面にレールや敷居が無い為、段差が全く無いのが魅力です。
※開口の種類によってはレール無し(上吊り)で対応できないものもあります。


ここがポイント!

選べる引き手

標準	オプション			
 <p>X型(シルバー)</p>	<p>同じシルバー系の引き手で形や質感が違うものが選べます。</p>  <p>K型(クローム)</p>  <p>S型(シルバー)</p>	<p>重量感のあるブラック系も選べます。</p>  <p>B型(ブラック)</p>  <p>M型(マットブラック)</p>	<p>握りやすいバー引き手も選べます。</p> 	
	<p>用途によって錠を付ける事も可能です。</p>  <p>表示錠 トイレドアに標準</p>  <p>間仕切り錠 寝室、洗面所等のプライベートルームに最適</p>  <p>鍵付錠 簡易シリンダー錠です。</p>  <p>表示錠(大型サムターン) サムターン(つまみ)が大型のため、つまみやすく施錠・解錠がより楽になります。</p>		<p>バー引き手をご使用の場合、引き残しが必要となります。間口寸法が約100mm狭くなりますのでご注意ください。 ※開口の種類によっては取り付けに制限が出ますので発注前にご確認ください。</p>	

引き戸《レール(下荷重)タイプ》

戸先側にソフトクローズ機構が標準装備です。



左右の調節機能が付いています。

オプション対応で両側(戸先・戸尻側)ソフトクローズやソフトクローズ機構のない製品も対応しております。



レールはアルミレールになります。



レールが選べます。

レールの色はシルバー色になります。

敷居Q型(突板貼り)

調整枠 固定枠155mm幅



敷居N型

固定枠90mm幅



床直付けレール

オプション



引き戸《上吊りタイプ》

戸先側にソフトクローズ機構が標準装備です。



上下左右の調節機能が付いています。

オプション対応で両側(戸先・戸尻側)ソフトクローズやソフトクローズ機構のない製品も対応しております。



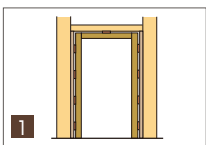

レールはアルミレールになります。



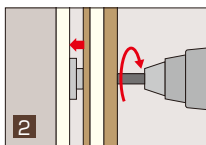
躯体接合金具 施工性を大幅にアップ!

■ 建具枠の施工時間を大幅カット。

施工中・施工後の調整にも威力を発揮する躯体接合金具をフル装備。
(固定枠90mm幅には装備しておりません)




1 ラフ開口部に枠をセット
枠を組み立て、ラフ開口部にセットします。



2 枠材の仮固定
同梱のミニレンチを電動ドリルにチャックして、時計回りに回し、金具の足を柱まで伸ばします。チャックできない電動ドリルの場合は、ミニレンチの十字にビットを差し込んでご使用ください。



3 枠材の固定
枠材を組み立て、ラフ開口部にセットします。



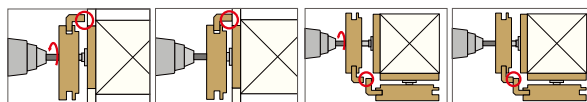
4 微調整
枠の微調整は、下げ振りや垂直を確認しながら、ミニレンチか、別売の六角レンチにて行ってください。

■ 入り隅・開口部の重なりもラクラク。

一方の枠だけを金具で固定し、ケーシングを差し込んで、あるいはケーシングにぴったりのところまで調整するだけで簡単に行えます。

[躯体接合金具のメリット]

枠材施工後の建て付け調整が可能。

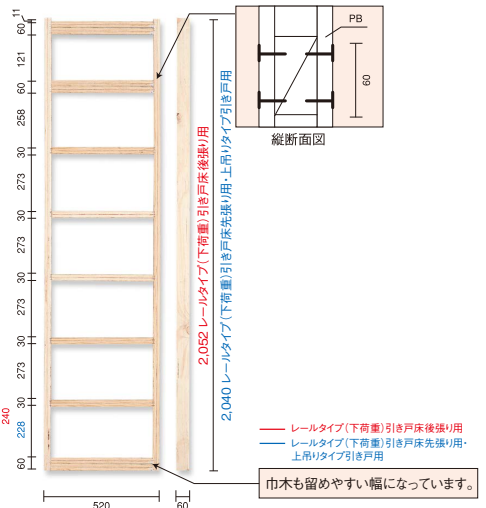


小壁ちゃん

簡単施工の小壁用のパネルもご用意!

■ 組み立て済みです。

■ 様々な間口にひとつのアイテムで対応。



スライディングドア

設計資料 P.312
オプション P.204

F☆☆☆☆ 4VOC基準適合(床裏建材) 低VOC ドア左右兼用 躯体接合金具フル装備 うづくり仕上げ 扉に施されています

商品選択手順 1 ドア・引き戸のデザイン 2 レバーハンドル・引き手 3 枠 4 下枠・敷居



開閉のスペースを抑え、通路を広く確保できる引き戸に近い開閉スタイルのドアです。

Point1

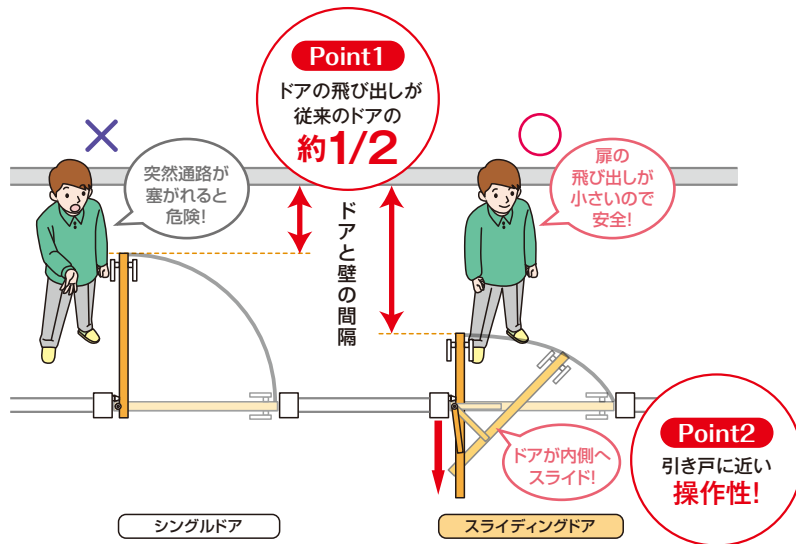
シングルドアに比べてドアの飛び出しが**約1/2!**

- 扉の飛び出しが小さいので進行方向を塞がず安全です。
- ドアの多い場所での動線もしっかり確保できます。

Point2

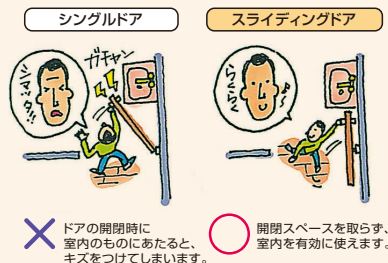
引き戸に近い**操作性!**

- ドアが内側へスライドします。
3尺間でありながら引き戸に近い操作性を確保。開放時もジャマになりません。




こんな狭いスペースにはスライディングドアがおすすめ!

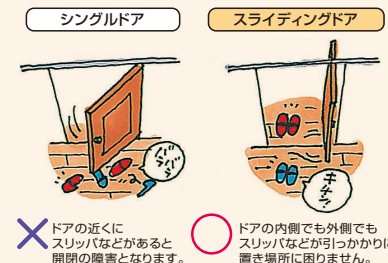
■ トイレや洗面所などの狭いスペース



■ 幅が狭い廊下



■ トイレなどスリッパを置く場所

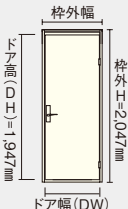


確認ポイント 発注、施工にあたって、以下の点をご確認ください。

■ スライディングドア

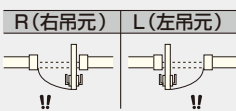
- 躯体接合金具フルセット装備(壁枠各4個、上枠1個)
- 壁枠・上枠・下枠とも正寸カット済
- 専用金木セット同梱

ラフ開口寸法/H×W(mm)	枠外寸法/H×W(mm)	ドア寸法/H×W×T(mm)
2,055×769	2,047×759	1,947×703×36
2,055×746	2,047×736	1,947×680×36

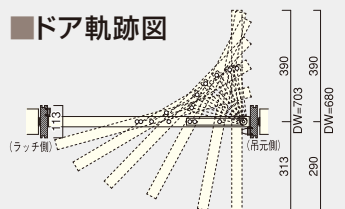


■ 吊元

品番の(R/L)は吊元を表示しています。下記の図を参考に選択してください。



■ ドア軌跡図



2 標準レバー



3 ケーシングの形状と選択の目安



カラーバリエーション 品番の□にカラー記号をお入れください。



1 2 ドア・レバーは、サイズと錠無し・錠有りからお選びください。

S-VP



カラーバリエーション 品番の□にカラー記号をお入れください。



枠外幅・DW	枠外幅759mm DW=703mm	枠外幅736mm DW=680mm
空錠 (錠無し) + ライトスcoop無し	1 ドア CGS43VP-C-□ 受7 ¥61,300	CGS42VP-C-□ 受7 ¥61,300
	2 レバー ZH11X1-□ ¥7,900	
表示錠 (錠有り) + ライトスcoop有り	1 ドア CGS43VP-CB-□ 受7 ¥62,300	CGS42VP-CB-□ 受7 ¥62,300
	2 レバー ZH11X3S-□ ¥10,900	

3 専用枠材は、ドアのサイズに応じたものをお選びください。(□にドアに応じたカラー記号をお入れください。)

枠外幅・DW	枠外幅759mm DW=703mm	枠外幅736mm DW=680mm
3	調整枠 (3方枠) TGS143-(R/L)E-□ 受5 ¥57,800	TGS142-(R/L)E-□ 受5 ¥57,800
	ケーシング (壁勝ち納め) AGNS41-○OT-□ ¥10,600	

※カラー記号と壁厚に応じた記号をお入れください。(○に壁厚に応じたケーシング記号をお入れください。)

4 下枠は、フロアの樹種・カラーに応じたものをお選びください。(□にカラー記号をお入れください。)

枠外幅・DW	枠外幅759mm DW=703mm	枠外幅736mm DW=680mm
4	下枠 Q型 DCAC43-(R/L)Q-□ 受5 ¥2,600	DCAC42-(R/L)Q-□ 受5 ¥2,600

セット価格	S-VP	
	空錠 (錠無し) + ライトスcoop無し	表示錠 (錠有り) + ライトスcoop有り
調整枠	¥140,200	¥144,200

スライディングドアは吊りドアの為、ドアの傾き状態によりドア上端の隙間が均一にならない場合があります

オプション 各オプションが必要な場合は下記のページをご覧ください。

2 レバーの変更 詳しくは **P.204**

●ベーシック仕様のレバーに変更

2 レバーのみ品番が変更となります。



2 B型(ブラック)に変更
レバーの品番が変更となります。



受注生産品のマークについて

受注生産品のマークが付いている商品は受注生産品となります。マーク内の数字は受注後に生産拠点の最寄りの物流を出荷するまでの日数です。現場までは更に数日の輸送期間を見てください。マークの無い品番については基本在庫商品ですが、欠品時は受注となります。詳細についてはP.4をご覧ください。

親子ドア
シングルドア
トイレドア
スライディングドア
引き違い戸
片引き戸
引き込み戸
アウトセット引き戸
9尺以上引き戸
開閉間仕切り
クローゼット
収納開き戸
収納3連引き戸
オプション

コーディネートアイテム
設計施工資料
発注書
品番索引

間口9尺以上引き戸 (レールタイプ) デザイン一覧

設計資料 P.315
オプション P.202
特注対応 P.196

F☆☆☆☆ 4VOC基準適合(床具建材) 低VOC 躯体接合金具フル装備 片側ソフトクローズ標準装備 うづくり仕上げ 扉に施されています

商品選択手順 1 ドア・引き戸のデザイン ▶ 2 レバーハンドル・引き手 ▶ 3 枠 ▶ 4 下枠・敷居

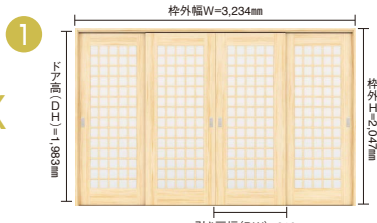
間口12尺

4枚引き違い戸

引き分け戸

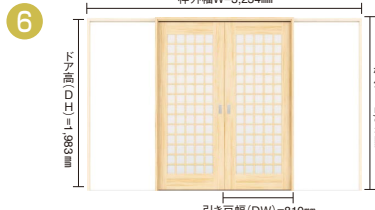
3枚引き込み戸

S-VK



この写真はナチュラル色を使用しております。

S-VKデザインはナチュラル色のみ対応となります。



この写真はナチュラル色を使用しております。


S-VKデザインはナチュラル色のみ対応となります。



この写真はナチュラル色を使用しております。

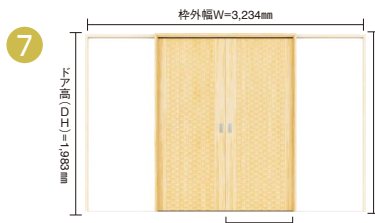
S-VKデザインはナチュラル色のみ対応となります。

S-VR



この写真は自然塗料クリア色を使用しております。

S-VRデザインは自然塗料クリア色のみ対応となります。



この写真は自然塗料クリア色を使用しております。

S-VRデザインは自然塗料クリア色のみ対応となります。



この写真は自然塗料クリア色を使用しております。

S-VRデザインは自然塗料クリア色のみ対応となります。

S-VT



この写真は自然塗料クリア色を使用しております。

S-VTデザインは自然塗料クリア色のみ対応となります。



この写真は自然塗料クリア色を使用しております。

S-VTデザインは自然塗料クリア色のみ対応となります。



この写真は自然塗料クリア色を使用しております。

S-VTデザインは自然塗料クリア色のみ対応となります。

S-VE



この写真はディープブラウン色を使用しております。



この写真はディープブラウン色を使用しております。



この写真はディープブラウン色を使用しております。

S-VP



この写真はハニーブラウン色を使用しております。



この写真はハニーブラウン色を使用しております。



この写真はハニーブラウン色を使用しております。

間口9尺以上引き戸(レールタイプ)

レールタイプ

上吊り

固定枠

調整枠

標準引き手
X1型
(シルバー)



カラーバリエーション

品番の□にカラー記号をお入れください。

NL	HB	DE
ナチュラル色	ハニーブラウン色	ディープブラウン色
WH	MB	UH
ホワイト色	ミディアムブラウン色	自然塗料クリア色

注意 S-VR-S-VTの鏡板は合板+4mm挽き板仕様となります。

間口9尺

3枚引き違い戸

2枚引き込み戸

カラーバリエーション

NL	HB	DE
WH	MB	UH

NL	HB	DE
WH	MB	UH

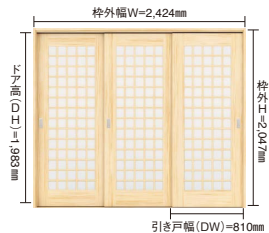
NL	HB	DE
WH	MB	UH

上記6色よりお選びください。

上記6色よりお選びください。

S-VK

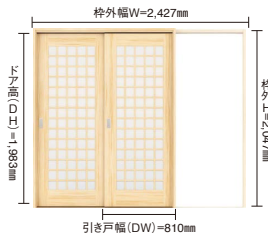
16



この写真はナチュラル色を使用しております。

S-VKデザインはナチュラル色のみの対応となります。

21

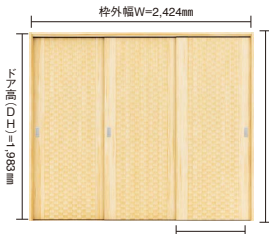


この写真はナチュラル色を使用しております。

S-VKデザインはナチュラル色のみの対応となります。

S-VR

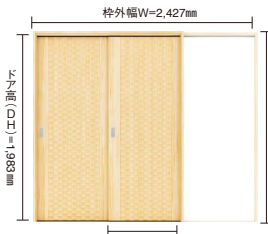
17



この写真は自然塗料クリア色を使用しております。

S-VRデザインは自然塗料クリア色のみの対応となります。

22



この写真は自然塗料クリア色を使用しております。

S-VRデザインは自然塗料クリア色のみの対応となります。

S-VT

18



この写真は自然塗料クリア色を使用しております。

S-VTデザインは自然塗料クリア色のみの対応となります。

23



この写真は自然塗料クリア色を使用しております。

S-VTデザインは自然塗料クリア色のみの対応となります。

S-VE

19



この写真はディープブラウン色を使用しております。

24



この写真はディープブラウン色を使用しております。

S-VP

20



この写真はハニーブラウン色を使用しております。

25



この写真はハニーブラウン色を使用しております。

親子ドア

シングルドア

トイレドア

スライディング

引き違い戸

片引き戸

引き込み戸

アウトセット

引き戸

9尺以上引き戸

開閉間仕切り

クローゼット

収納開き戸

収納

3連引き戸

オプション

コーディネート

アイテム

設計施工

資料

発注書

品番索引

間口9尺以上引き戸 (レールタイプ) デザイン一覧

設計資料 P.315
オプション P.202
特注対応 P.196

F☆☆☆☆ 4VOC基準適合(木質建材) 低VOC 躯体接合金具フル装備 片側ソフトクローズ標準装備 うづくり仕上げ 扉に施されています

商品選択手順 1 ドア・引き戸のデザイン 2 レバーハンドル・引き手 3 枠 4 下枠・敷居

間口12尺

4枚引き違い戸

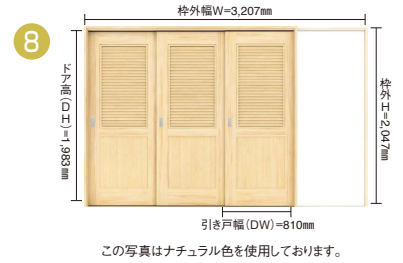
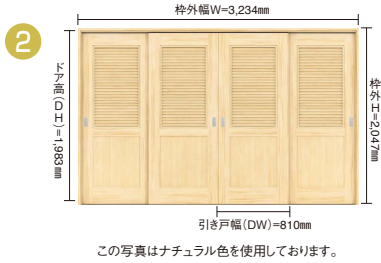
引き分け戸

3枚引き込み戸

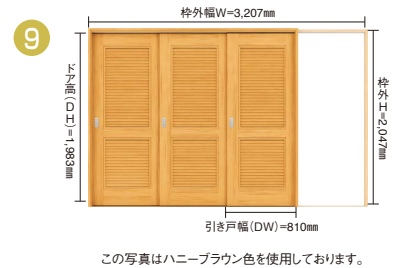
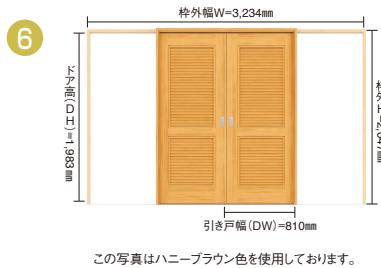
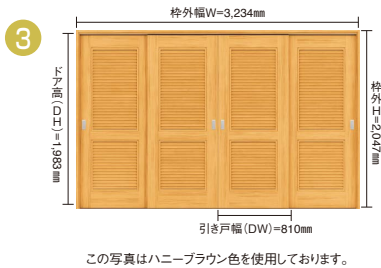
S-LW



S-LA



S-LV



標準引き手
X1型
(シルバー)



カラーバリエーション 品番の□にカラー記号をお入れください。

NL ナチュラル色	HB ハニーブラウン色	DE ディープブラウン色
WH ホワイト色	MB ミディアムブラウン色	UH 自然塗料クリア色

間口9尺

3枚引き違い戸

2枚引き込み戸

カラーバリエーション

S-LW

10



この写真はディープブラウン色を使用しております。

13



この写真はディープブラウン色を使用しております。

上記5色よりお選びください。

S-LA

11



この写真はナチュラル色を使用しております。

14



この写真はナチュラル色を使用しております。

上記5色よりお選びください。

S-LV

12



この写真はハニーブラウン色を使用しております。

15



この写真はハニーブラウン色を使用しております。

上記5色よりお選びください。

- 親子ドア
- シングルドア
- トイレドア
- スライディングドア
- 引き違い戸
- 片引き戸
- 引き込み戸
- アウトセット引き戸
- 9尺以上引き戸
- 開閉間仕切り
- クローゼット
- 収納開き戸
- 収納3連引き戸
- オプション
- コーディネートアイテム
- 設計施工資料
- 発注書
- 品番索引

WOODONE

2015 建材カタログ
Full Line-Up Catalogue

PINO EARTH ピノアース

F☆☆☆☆ 全商品対応

建具用の表示

親子ドア

シングルドア

トイレドア

スライディング

引き違い戸

片引き戸

引き込み戸

アウトセット
引き戸

9R以上引き戸

開閉間仕切り

クローゼット

収納開き戸

収納
3連引き戸

オプション

●商品・お取り扱い・工事などのご相談・お問い合わせは、お買い求めの販売店・施工店へ。

コーディネート
アイテム設計施工
資料

発注書

品番索引

商品に関するお問い合わせ窓口

0120-813-331

[受付時間] 平日/8:30~17:00 [休日] 土日・祝日・GW・年末年始・夏期休暇
●カタログ、サンプルの請求、特注の可否、納期、在庫確認につきましては、最寄りの営業所へお問合わせください。

ご相談窓口における個人情報のお取り扱いについて

株式会社ウッドワンは、お客様の個人情報やご相談内容を、ご相談への対応や確認などのために利用し、その記録を残すことがあります。また、個人情報を適切に管理し、正当な理由がある場合を除き、第三者に提供しません。

安全に関するご注意

- ご使用の前に、施工説明書・使用説明書をよくお読みの上、正しくお使いください。
- このカタログに掲載の商品は、使用用途・場所などを限定するものや専門施工を必要とするものが含まれておりますので、販売店または専門施工店にご確認ください。
- 商品には安全にお使い頂くために、商品梱包の中に使用説明書が同梱されています。正しくご使用して頂くために施工業者様は、必ずお施主様にお渡し頂きますようよろしくお願いします。
- 安全に、より良い状態でお使い頂くためにも消耗品の点検等をおすすめします。

ご購入にあたって

- 本カタログの表示価格には、配送費・工事費などは含まれておりません。
- 商品改良のため、仕様・外観は予告なしに変更することがありますのでご了承ください。
- 印刷物のため実物と多少、色・柄が異なることがあります。あらかじめご了承ください。
- このカタログの内容についてのお問い合わせは、弊社もしくはお近くの販売店にご相談ください。

株式会社 ウッドワン

発行

株式会社ウッドワン

〒738-8502 広島県廿日市市木材港南1-1

本書からの無断の複製はかたくお断りします。

このカタログの記載内容は平成27年6月現在のものです。

ホームページ <http://www.woodone.co.jp/>