



ウォールエクステリア①

ハンドレール・ハンドレールまわり／スクリーン／
バルコニー・階段／テラス屋根・バルコニー屋根



2016

業務用
表示価格には、消費税
は含まれておりません
第1版

独立テラス屋根 エフルージュグラン ZERO

ハンドレール・
ハンドレールまわり

スクリーン

バルコニー・
階段

テラス屋根・
バルコニー屋根

サザンテラス

テラス屋根
ヴェクター

軽体式バルコニー屋根
ヴェクター

アネーロ屋根
ヴェクター

BC-X型専用屋根
ヴェクター

持ち出し屋根
ヴェクター

テラス裏リッドデッキ
ヴェクター

特殊納まり
ヴェクター

テラス屋根
規格型(6TC)

BC-X型専用屋根
規格型(2TC-6)

テラス裏・バルコニー裏
目隠しパネル

リレーリア
テラス屋根

夕涼み空間
網戸テラス

エフルージュ
ZERO

エフルージュ
大型テラス

アウトターフ

リウッドデッキ

テラス裏・バルコニー裏
物干しセット



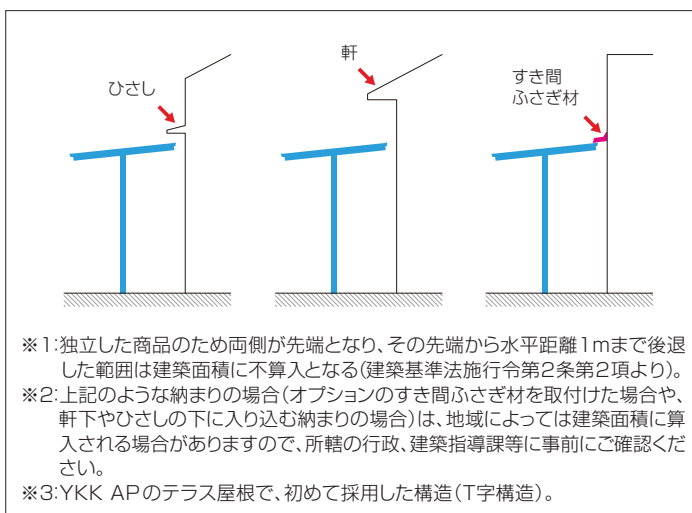
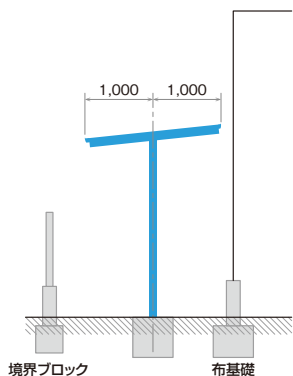
フラット型/関東間/600N/㎡/呼称幅2間×呼称奥行6.6尺×高さ2.600mm/プラチナステン/ショコラウォールナット/屋根ふき材:ポリカーボネート板(トーマイマット) ¥235,500



外壁工事が不要な、
独立型のテラス屋根が新発売。

Point

- 1.外壁工事 ZERO
- 2.建築面積 ZERO^{※1 ※2}
- 3.前例 ZERO^{※3}



商品採用上のご注意

◆施工対象

独立型のテラス屋根のため、建物の構造に制限はありません(取付階高1階のみ)。

◆性能

耐荷重性能:

【屋根部】

600N/㎡(61kgf/㎡)・・・積雪～20cm地域用

38m/秒(自社基準)

◆納まり

新築・後付け

◆設置上の注意

・建物の屋根雪が直接落ちる場所には、取付けないでください。

◆使用上の注意

・積雪が下記の量を超える前に雪おろしをしてください。商品に破損のおそれがあります。

雪おろしの目安・・・約20cm

※上記の数値は積雪量1cm当たり3kgf/㎡で計算しています。多雪地域や湿った雪の場合、1cm当たりの重さがさらに大きくなる場合がありますので、早めに雪おろしを行ってください。

ハンドレール・
ハンドレールまわり

スクリーン

バルコニー・
階段

テラス屋根・
バルコニー屋根

サゼンテラス

テラス屋根
ヴェクター

躯体式バルコニー屋根
ヴェクター

アネーロ屋根
ヴェクター

BC-X型専用屋根
ヴェクター

持ち出し屋根
ヴェクター

テラス裏リッドデッキ
ヴェクター

特殊納まり
ヴェクター

テラス屋根
規格型(6TC)

BC-X型専用屋根
規格型(2TC-6)

テラス裏バルコニー
目隠しパネル

リレーリア
テラス屋根

夕涼み空間
網戸テラス

エフルージュラン
ZERO

エフルージュ
大型テラス

アウトールーフ

リウッドデッキ

テラス屋根・バルコニー
物干しセット

ラインアップ

標準柱



画像ナンバー:WTSS0179

強度:600N/㎡

地域間:関東間

柱タイプ:標準柱/ロング柱

ロング柱



画像ナンバー:WTSS0181

間口サイズ:(単体)1~2.5間

(連結)3~4間*

奥行サイズ:4・5・6・6.6尺

※単体2.5間との連結はできません。

カラーバリエーション

	材質	カラー			
本体	アルミ形材	ブラウン(B1)	カムブラック(B7)	プラチナステン(H2)	ヒュアシルバー(S1)
屋根ふき材	ポリカーボネート板	アースブルー(2A)	スモークブラウン(2C)	トーマイマット(2F)	
	熱線遮断 ポリカーボネート板	アースブルーマット(3B)		クリアマット(3J)	
	熱線遮断FRP板 (DR認定品)	アッシュグレイ(6K)			
側 枠*1	ラミネート	桑炭(W6)	ハニーチェリー(W7)	キャサリチーク(YF)	ジョコカールナホ(Z9)




※1 側枠の中帯の色を示します。
(本体はプラチナステン色)

特長

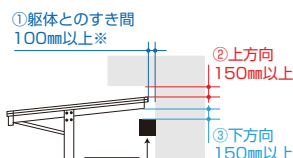
●外壁を傷つけないため、住宅の10年保証を気にせず設置可能。

トーマイ系屋根ふき材なら屋根下に色が映りません。紫外線をカットしながらも光を通すので、リビング内も明るくします。



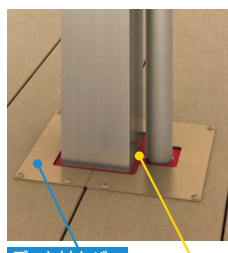
【施工上の注意】

本商品が躯体と接触することを避けるため、下記①～③のスペースを確保し施工してください。

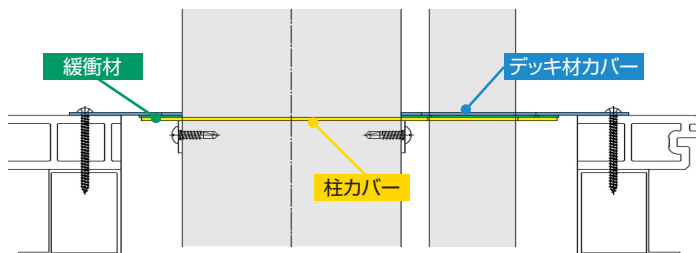


※すき間ふさぎ材(オプション:先付け)を取付ける場合は躯体から100mmとしてください。

●屋根本体はそのまま、専用の柱カバーを設定することにより、人気のリウッドデッキ 納まりに対応します。



柱カバー
※説明上、画像に色を付け処理しています。
※デッキ材カバーと同色。



- ・柱に柱カバー、デッキ材にデッキ材カバーを固定します。
- ・柱カバーは柱の動きに追従します。
- ・柱が動いても、デッキ材カバーと柱カバーはオーバーラップしているため、すき間が開いた状態にはなりません。

特長


● 熱線遮断ポリカーボネート板

熱線遮断ポリカーボネート板は耐衝撃度が高く、採光性を保ちながらも遮熱効果を持つ素材です。

1 室内に入る日差しを軽減。省エネ効果を発揮します。

テラス屋根やバルコニー屋根に熱線遮断ポリカーボネート板を使うことで、熱線をしっかりブロックします。夏にかかせないエアコンなどの冷房効率を高め、室内を快適に保ちます。

冷房負荷率（直射日光下を100%とした場合）

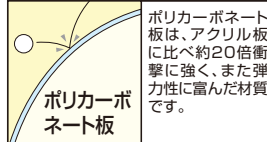


※テラス屋根：関東間/間口2間×奥行4尺・南面取付時
※表中の数字は、7～9月において、室内27℃を保つようにエアコンを使用した場合の解析値。
(製品の保証値ではありません)



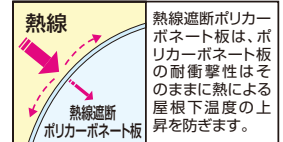
2 パネルの汚れが目立ちにくい

屋根ふき材の片面にマット処理（擦りガラス調）を施しているため、気になるパネルの汚れも目立ちにくいよう、配慮しています。

○ ポリカーボネート板



○ 熱線遮断ポリカーボネート板



	ポリカーボネート板			熱線遮断ポリカーボネート板		熱線遮断FRP板 (DR認定品)
	アースブルー	スモークブラウン	トーマイマット	アースブルー (マット)	クリアマット	アッシュグレイ (6K)
カラーイメージ						
見上げた場合						
見下ろした場合						
明るさ 可視光線 透過率	26%	28%	85%	16%	76%	29%
予測される 体感温度						
UV (紫外線) 透過率	ほぼ0% ほぼ完全にカット	ほぼ0% ほぼ完全にカット	ほぼ0% ほぼ完全にカット	ほぼ0% ほぼ完全にカット	ほぼ0% ほぼ完全にカット	ほぼ0% ほぼ完全にカット
国土交通 大臣 認定番号	DW-0065	DW-0082	DW-9054		DW-0082	DR-9027

● 耐風圧性能

□ の地域でご使用になれます。

(注1) 本ページの風速地図は、当社の基準による風速表示に対応する地域を色分けしたものです。

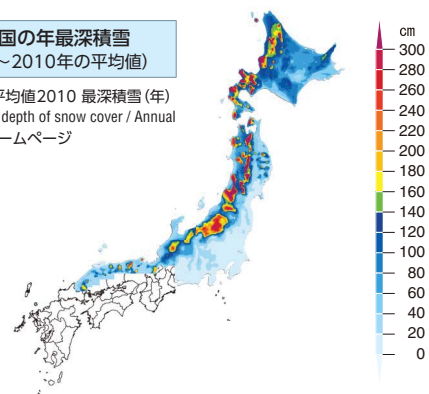
(注2) 気象庁発表の風速が38m/秒以下でも設置条件や設置場所により実風速がそれ以上になることがあります。その場合は破損する可能性がありますのでご了承ください。



● 積雪地域

日本全国の年最深積雪
(1981年～2010年の平均値)

参照：メッシュ平均値2010 最深積雪(年)
Maximum depth of snow cover / Annual
出典：気象庁ホームページ



オプション

すき間ふさぎ材を取付けることにより、雨の吹き込みを軽減します。



フラット型 / 関東間 / 600N/㎡ / 呼称幅 1 間 × 呼称奥行 4 尺 × 高さ 2,600mm / ブラチナステン / 屋根ふき材: ポリカーボネート板(トーマイマット) ¥160,100
前面パネル: 呼称幅 1 間 2 段タイプ ¥104,300

① すき間ふさぎ材(先付け)

躯体との間に空いたすき間①は、オプションの『すき間ふさぎ材』でカバーすることが可能です。

※完全な止水性能はなく、外壁を伝う雨水の浸入は、防ぐことはできません。
※積雪など荷重が加わり、すき間ふさぎ材が垂れ下がってしまった場合は、下から棒などで押し上げてください。
※住宅の外壁色や種類により、接触部の汚れが目立ちやすい場合があります。

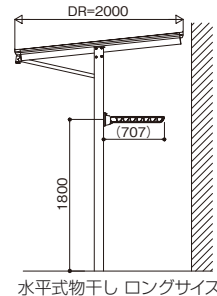


② 前面パネル

- ・テラス屋根本体に固定しない、独立型の前面・側面パネル
- ・トーマイマットを用いれば、採光を確保しながら程よく目隠しができます。
- ・1段タイプ・2段タイプをご用意。

○その他(オプション)

- ・側面パネル
- ・枯葉よけネット
- ・雨水タンク
- ・外部コンセント
- ・屋根ふき材補強部品
- ・水平式物干し(柱付け)



- ・吊り下げ式 固定物干し / 上下可動物干し
- ※ロング柱に取付ける際は、設置高さにご注意ください。

ハンドレール・
ハンドレールまわり

スクリーン

バルコニー・
階段

テラス屋根・
バルコニー屋根

サザンテラス

テラス屋根
ヴェクター

軽体式バルコニー屋根
ヴェクター

アネーロ屋根
ヴェクター

BC-X型専用屋根
ヴェクター

持ち出し屋根
ヴェクター

テラス裏リッドデッキ組み
ヴェクター

特殊納まり
ヴェクター

テラス屋根
規格型(6TC)

BC-X型専用屋根
規格型(2TC-6)

テラス裏バルコニー裏
目隠しパネル

リレリア
テラス屋根

夕涼み空間
網戸テラス

エフルージュラン
ZERO

エフルージュ
大型テラス

アウトターーフ

リウッドデッキ

テラス屋根・バルコニー
物干しセット

関連商品



43-20サイズ 施工イメージ

駐輪場屋根タイプもご用意しています。

<エフルージュラン ミニ ZERO>

※詳細はガーデンエクステリア総合カタログ(XAAAA H16-303-1)をご参照ください。



オプション: サイドパネル

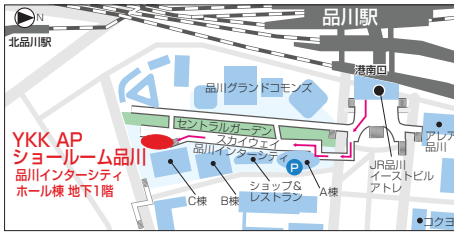


オプション: 腰パネル・妻パネル

YKK AP ショールームのご案内

■ショールーム品川

2015年12月よりリニューアルのため休館いたします(2016年春開館予定)。



所在地:東京都港区港南2-15-4
品川インターシティホール棟 地下1階



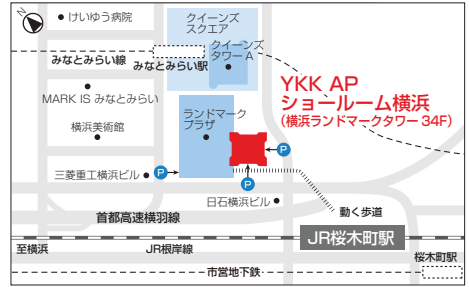
■ショールーム新宿



所在地:東京都渋谷区代々木2-1-5
JR南新宿ビル 8F
【ご来館、展示についてのお問い合わせ】
TEL.03-5302-1434



■ショールーム横浜



所在地:神奈川県横浜市西区みなとみらい2-2-1
横浜ランドマークタワー 34F
【ご来館、展示についてのお問い合わせ】
TEL.045-228-3580



■ショールーム静岡



所在地:静岡県静岡市駿河区曲金7-1-6
【ご来館、展示についてのお問い合わせ】
TEL.0120-75-0202



■ショールーム大阪



所在地:大阪府大阪市北区角田町8-1 梅田阪急ビル
20F(阪急百貨店のビル)
【ご来館、展示についてのお問い合わせ】
TEL.06-6363-4334



■ショールーム広島



所在地:広島県広島市南区宇品西4-1-36
【ご来館、展示についてのお問い合わせ】
TEL.082-505-2020



■ショールーム福岡



所在地:福岡県福岡市博多区住吉1-2-25
キャナルシティ・ビジネスセンタービル3F
【ご来館、展示についてのお問い合わせ】
TEL.092-292-3452



営業のご案内(全館共通)

開館時間:
10:00~17:00
休館日:毎週水曜日(ただし、祝日の場合は開館)。
夏期休館日・年末年始休館日あり。
休館日、開館時間につきましては、事前にご確認ください。

他にも札幌・仙台・新潟・長岡・富山・金沢・福井・長野・名古屋・那覇に中小規模の展示場があります。
詳しくはYKK APのホームページをご覧ください。

※ショールームに展示されている商品は厳選されています。ご覧になりたい商品が展示されているかを事前にご確認ください。

販売店・建築会社・工務店様へのごお願い

【商品選択上のごお願い】

●商品は、使用用途・使用場所などを限定しているもの、専門施工が必要となるものがあります。商品仕様をご確認のうえ、商品を選定してください。

【組立・施工上のごお願い】

●商品の組立・施工については、必ず説明書に従ってください。

【お施主様引渡し時のごお願い】

●商品の取扱説明書(使い方&お手入れガイドブック)をご用意しています。必ず、お施主様や建築物を管理されている方にお渡しください。



YKK AP株式会社

商品に関するご相談・お問い合わせは、

お客様相談室まで

受付時間/月~土 9:00~17:00(日・祝日・年末年始・夏期休暇等を除く)

■建築・設計関係者様
☎0120-72-4134

■一般のお客様
☎0120-20-4134

●お問い合わせ、ご用命は……

