

YKK AP EXTERIOR®

総合カタログ

エクステリア

ガーデンエクステリア 総合カタログ

2015年4月価格改定版



2015

業務用
表示価格には、消費税
は含まれておりません
第1版

特長紹介

エフルージュ シリーズ

レジエント

エフルージュ

レゾポトneo

車庫まわり

カーポート

レイナポート
グランZレイナポート
グランカーポート
スタンダード
グラン

2CPU型

バローネ
クインポートV型

シーポトneo

イディオス

カーポート
リレーリア

Flat & Simple

「エフルージュ」シリーズは、時代のニーズに対応したカーポートです。
現在の住宅デザインと調和する意匠性、厳しい敷地条件にも合せられる対応力、
そして迅速で確実な施工性。美しく、柔軟に、そして速やかに。
今、時代に求められるコンセプトを実現した新世代カーポートです。

敷地対応力

エフルージュ
FROUGE

意匠性

施工性



●エフルージュ プラス、エフルージュ ツインプラス、エフルージュ ワン50、エフルージュ ツイン50が追加となりました。




すっきりとしたフォルム。そして個性的なアクセント。

■側枠・前後枠



モダンを引き立てるデザイン。

■柱



柱内にすっきりと納まる梁。

■梁



直線で構成された機能的な構造。

レジエント

エフルージュ

レインポートno

車庫まわり

カーポート

レインポート
グランZ

レインポート
グラン

スタンダード
カーポートグラン

2CPU型

パローネ!
カーポートV型

ジーポートno

イデオス

カーポート
リレーリア

エフルージュ シリーズ

(注) 腰パネル・サイドパネル取付け時を除く。

レジエント

エフルージュ

レインポートneo

車庫まわり

カーポート

レイナポート
グランZ

レイナポート
グラン

カーポート
スタンダード
グラン

2CPU型

パローネ
クイックポートV型

シーポートneo

イデオス

カーポート
リレーリア

耐風圧強度(自社基準)
38m/秒相当 (注)

積雪
~20cm
地域用



エフルージュEX

車が出し入れしやすい柱後方支持タイプ(1台用)カーポート。

B1 B7 H2 S1 W6 W7 YF Z9
▶P.984



新商品

エフルージュ プラス

車1台用のカーポートに、駐輪等に使える屋根下スペースをプラス。

B1 B7 H2 S1 W6 W7 YF Z9
▶P.1002



エフルージュベークグラン

狭小地、変形敷地に適した
壁付専用カーポート。

B1 B7 H2 S1 W6 W7 YF Z9
▶P.1034



エフルージュグラン

さまざまな連棟・合掌が可能で、シンプルな片側支持フラット屋根カーポートです。

B1 B7 H2 S1 W6 W7 YF Z9
▶P.990



エフルージュグラン ミニ ZERO

壁面に寄せて施工可能なサイクルポート。

B1 B7 H2 S1 W6 W7 YF Z9
▶P.1310

紹介

サイクルポート ▶P.1296



エフルージュパークグラン

三方を囲い、雨や風を除ける場合に最適なサイクルポート。

B1 B7 H2 S1 W6 W7 YF Z9
▶P.1314

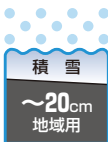


エフルージュグラン ミニ

自転車・バイクの駐輪にぴったりな
サイクルポート。

B1 B7 H2 S1 W6 W7 YF Z9
▶P.1304

耐風圧強度(自社基準)
42m/秒相当



新商品

エフルージュ ツインプラス

車2台の駐車スペースにアプローチや駐輪にも使える屋根下スペースをプラス。

B1 B7 H2 S1 W6 W7 YF Z9
▶P.1016



エフルージュ ツイン

並列2台駐車対応の両側支持カーポート。

B1 B7 H2 S1 W6 W7 YF Z9
▶P.1012



エフルージュ ツインEX

車が出し入れしやすい柱後方支持タイプ(2台用)カーポート。

B1 B7 H2 S1 W6 W7 YF Z9
▶P.986



エフルージュ トリプル

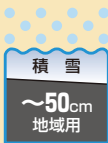
並列3台駐車対応の両側支持カーポート。

B1 B7 H2 S1 W6 W7 YF Z9
▶P.1028

耐風圧強度(自社基準)
38m/秒相当

(注) ※エフルージュ ツインEXの場合のみ。

耐風圧強度(自社基準)
46m/秒相当



新商品

エフルージュ ワン50

1台用両側支持タイプの積雪50cm対応カーポート。

B1 B7 H2 S1 W6 W7 YF Z9
▶P.1020



新商品

エフルージュ ツイン50

フラットタイプで並列2台駐車ができる積雪50cm対応カーポート。

B1 B7 H2 S1 W6 W7 YF Z9
▶P.1022

エフルージュ シリーズ

レジデンド

エフルージュ

レシポトne

車庫まわり

カーポート

レイナポート
グランZ

レイナポート
グラン

カーポート
スタンダード
グラン

2CPU型

バローネ
クインポートV型

レシポトne

イデオス

カーポート
リレーリア

エフルージュ プラス

狭少地でも、敷地を有効に使えるカーポートです。基礎がプラスの屋根より内側になるので、屋根を境界ぎりぎりまで施工でき、駐輪場などに利用できます。



エフルージュ プラス 57-1227 プラチナステン(ポリカ屋根ふき材：トーメイマツト)

▶P.1002

エフルージュ ツインプラス

2台用プラスの広々屋根のカーポート。雨を防ぐプラススペースは、玄関から外への濡れないアプローチなどに活躍します。



エフルージュ ツインプラス 51-71H(張出し幅1500) キャラメルチーク(ポリカ屋根ふき材：トーメイマツト)

▶P.1016

エフルージュ ワン50

シャープなデザインに加え、50cmまでの積雪にも耐える、安心のカーポートです。




エフルージュ ワン50 51-30H プラチナステン(ポリカ屋根ふき材: トーメイマット)

▶P.1020

エフルージュ ツイン50

フラットなデザインが住宅外観や周囲と調和。雪はもちろん、風にも強い頼れるカーポートです。



エフルージュ ツイン50 51-54H キャラメルチーク(熱線遮断ポリカ屋根ふき材: クリアマット)

▶P.1022

レジエンド

エフルージュ

レオポートno

車庫まわり

カーポート

レイナポート
グランZ

レイナポート
グラン

スタンダード
カーポートグラン
カーポート倶楽部

2CPU型

パローネ!
クイックポートV型

ジーポートno

イデオス

カーポート
リレーリア

エフルージュ シリーズ

レジエント

エフルージュ

レオポルトno.

車庫まわり

カーポート

レオポルト
グランZ

レオポルト
グラン

カーポート
スタンダード
レオポルト
グラン

2CPU型

バローネ
クイーンポルトV型

レオポルトno.

イデオス

カーポート
リレーリア

エフルージュEX イーエックス

柱を後方に移動することにより、車の出し入れがしやすく、また、モダンなシャープ感を際立たせました。



エフルージュEX 51-27 桑炭(ポリカ屋根ふき材: トーメイマツ) / オプション: サイディング×② シルバー

▶P.984

エフルージュツインEX イーエックス

車への使いやすさはもちろん、スマートなフォルムがモダンさを引立てます。



エフルージュツインEX 51-54 キャラメルチーク(ポリカ屋根ふき材: トーメイマツ) / オプション: サイディング×② シルバー

▶P.986

エフルージュグラン

側枠のラインに陰影を出し、中帯ラインに木調カラーを採用してフラット感とシャープさを強調。屋根は水平に極力近づけながらも、積雪時にも傾斜を維持する角度を採用しました。



エフルージュグラン 51-27 キャラメルチーク(ポリカ屋根ふき材：トーマイマット)

▶P.990

エフルージュ ツイン

「エフルージュ ツイン」は、無駄のないシンプルでデザインで、現代の住宅にマッチする新世代カーポートです。モダンタイプの住宅をはじめ、あらゆる住宅外観や周囲と調和し、これからのカーライフをサポートします。



エフルージュ ツイン 51-54H ピュアシルバー(熱線遮断ポリカ屋根ふき材：クリアマット)

▶P.1012

レジエンド

エフルージュ

レオポルトNo

車庫まわり

カーポート

レオポルト
グランZ

レオポルト
グラン

スタンダード
カーポートグラン
カーポート倶楽部

2CPU型

パローネ!
クイックポートV型

ジロポルトNo

イデオオス

カーポート
シリーズ

エフルージュ シリーズ

レジエント

エフルージュ

レオポルトno.

車庫まわり

カーポート

レイナポート
グランZ

レイナポート
グラン

スタンダード
カーポートグラン

2CPU型

パロネ
クイックポートV型

シオポルトno.

イデオス

カーポート
リレーリア

エフルージュ トリプル

フラットでシャープな外観を維持しつつ、並列3台駐車を可能とした大型カーポートです。



エフルージュ トリプル 51-79H ショコラウォールナット (ポリカ屋根ふき材: トーメイマット)

▶P.1028

エフルージュベーカーグラン

狭小地、変形敷地に適した壁付専用カーポートです。
大型テラス屋根(幅39サイズ)としてもご利用いただけます。



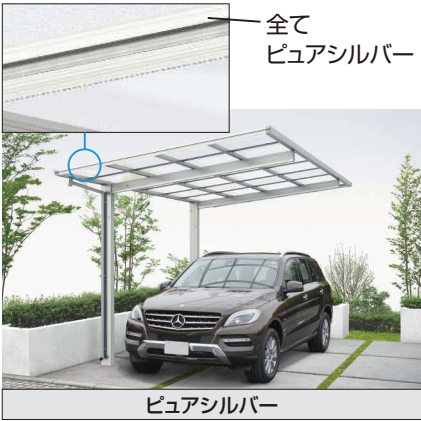
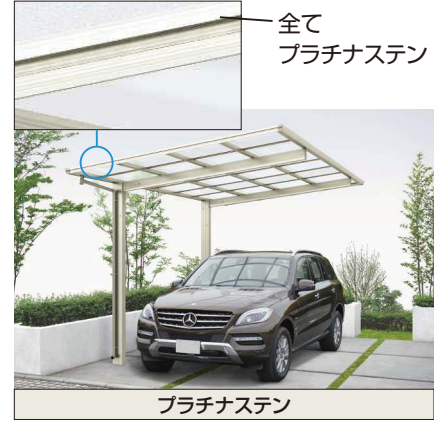
エフルージュベーカーグラン 51-39H ハニーチェリー (ポリカ屋根ふき材: トーメイマット)

▶P.1034

カラーバリエーション

選べるカラーバリエーション

ブラウン・カームブラック・プラチナステン・ピュアシルバーの基本4色に加えて、プラチナステンの場合には、側枠（四方枠）の中帯部分に木調カラー4色をご用意しました。これにより玄関ドアや門扉・フェンス、その他の商品とコーディネートしやすくなりました。



中帯カラーバリエーション

本体がプラチナステンの場合のみ、側枠（四方枠）の中帯部分に以下の4色のカラーバリエーションをご用意しました。

※「エフルージュグラン」・「エフルージュ プラス」・「エフルージュグラン ミニ」および「エフルージュベーカーグラン」では、側枠にのみ中帯が入ります。



選べる屋根ふき材のカラー

		ポリカーボネート板			熱線遮断ポリカーボネート板		熱線遮断FRP板(DR認定品)
		アースブルー色	スモークブラウン色	トーマイマット色	アースブルー色(マット調)	クリアマット色	アッシュグレイ色
カラーイメージ	見上げた場合						
	見下ろした場合						
明るさ(可視光線透過率)		26%	28%	85%	16%	76%	29%
予測される体感温度							
UV(紫外線)透過率		ほぼ0% ほぼ完全にカット	ほぼ0% ほぼ完全にカット	ほぼ0% ほぼ完全にカット	ほぼ0% ほぼ完全にカット	ほぼ0% ほぼ完全にカット	ほぼ0% ほぼ完全にカット

当社試験値

ポリカーボネート板には、アースブルーとスモークブラウンとトーマイマットの3色をご用意しました。アクリル板に比べ約20倍衝撃に強く、弾力性に富んだ素材です。有害な紫外線をほぼ全てカットします。また、熱線遮断ポリカーボネート板には、アースブルー（マット調）とクリアマットの2色をご用意しました。表面にマット処理を施し、熱による車内温度の上昇を防ぐ遮熱効果を併せ持った高性能の屋根ふき材です。

レジエンド
エフルージュ
レオポルトno
車庫まわり
カーポート
レynaポート
レynaポート
スタンダード
カーポートグラン
カーポートグラン

2CPU型
バローネ!
クイックポートV型
ジポルトno
イデオオス
カーポート
リレーリア

幅バリエーション

用途・駐車スペースに合わせて、1台用・1.5台用・2台用・3台用までをご用意しました。さらに連棟・合掌により敷地に応じたサイズをお選びいただけます。



セットバリエーション	1台用	1台用+α	2台用	3台用
エフルージュEX	基本	—	—	—
エフルージュツインEX	—	—	基本	—
エフルージュグラン	基本	基本+ハーフ	たて(2)連棟・M合掌・Y合掌	—
新 エフルージュ プラス	—	基本	M合掌・エフルージュグラン合掌	—
エフルージュ ツイン	—	—	基本	—
新 エフルージュ ツインプラス	—	—	基本	—
新 エフルージュ ワン50	基本	—	—	—
新 エフルージュ ツイン50	—	—	基本	—
エフルージュ トリプル	—	—	—	基本
エフルージュパーカグラン	基本	基本+ハーフ	たて(2)連棟	—

サイクルポート	基本	たて(2)連棟	Y合掌
エフルージュグラン ミニ	○	○	○
エフルージュパーカグラン	○	○	—
エフルージュグラン ミニ ZERO	○	○	—

高さバリエーション

ハイルーフ高さを中心にして、大きな勾配の敷地にも対応可能なハイロング柱も規格化。「エフルージュ」シリーズでは標準高さも含め、3サイズの高さバリエーションをご用意しました。

標準
2000mm

・圧迫感なし
・(ハイルーフに比べて)風雨の吹き込みが少ない

ハイルーフ
2355mm

・雨・風の吹き込みが少ない

・車高の高い車に対応
・「アップゲート」(標準)に対応*

ハイロング
2800mm

・キャリア等の高さもカバー
・傾斜地の下側の柱におすすめ
・「アップゲート」(ハイルーフ)に対応*

梁下高さ(注)	標準	ハイルーフ	ハイロング
エフルージュEX	2000	2300	—
エフルージュ ツインEX	2000	2300	—
エフルージュグラン	2000	2355	2800
エフルージュ プラス	2000	2355	2800
エフルージュ ツイン	—	2558*	3003*
エフルージュ ツインプラス	—	2558*	3003*
エフルージュ ワン50	—	2558*	3003*
エフルージュ ツイン50	—	2558*	—
エフルージュ トリプル	—	2558*	—
エフルージュパーカグラン	—	2505	—

*「アップゲート」との納まりについては、P.1866~1869を参照してください。

(注) ※印は長さL51の場合の寸法です。「エフルージュ ツイン/トリプル」「エフルージュ ワン50 / ツイン50」では、長さにより梁下高さが異なります。詳しくは各本文ページにてご確認ください。

アイデア次第で広がる様々な『プラス』

エフルージュ プラス エフルージュ ツインプラス

カーポート **プラス** アプローチ屋根




雨に濡れずに玄関へ

カーポート **プラス** サイクルポート



カーポート **プラス** オプション

フック 市販品のネットを取り付けて物掛けなどに利用できます



スナップシェード(エフルージュ プラスのみ)
目隠しや日除けとしてどうぞ。スナップボタンで任意の位置に簡単に取り付け、取り外しが可能です。



●取付け例



●取付け部品(スナップボタン)



プラス 独立型テラス屋根使い



建物の外壁を傷つけずに施工できる、独立型テラス屋根としてもご使用いただけます。

施工例紹介 (独立型テラス屋根使い)



徳島：E様邸《お客様の声》

暑い日差しや、雨の吹き込みを防いでくれるので、思い切り窓を開けて風を取込むことが出来るようになり、とても快適になりました。今はバイク置き場や庭いじりの作業場として使っていますが、いずれ家族でバーベキューパーティなどしたいと思っています。

レジエンド

エフルージュ

レインポートno

車庫まわり
カーポート

レインポート
グランZ

レインポート
グラン

スタンダード
カーポートグラン

2CPU型

パロニーネ
タイプポートV型

ジーポートno

イデオオス

カーポート
リレーリア

レジエント

エフルージュ

レインポートNeo

車庫まわり

カーポート

レインポート
グランZ

レインポート
グラン

カーポート
スタンダード
グラン

2CPU型

バローネ
クインポートV型

レインポートNeo

イデオス

カーポート
リレーリア

エフルージュ ワン50
エフルージュ ツイン50

フラットデザインがスマートな「エフルージュ」シリーズに、雪や風に強い両側支持タイプが登場。

●耐積雪性能50cm相当

50cm相当 (1500N/m²) の積雪にも安心な耐積雪性能を実現しました。



積雪 **50cm**相当

●耐風圧強度(自社基準) 46m/秒相当

急な突風などにも安心の46m/秒相当の耐風圧強度を実現しました。



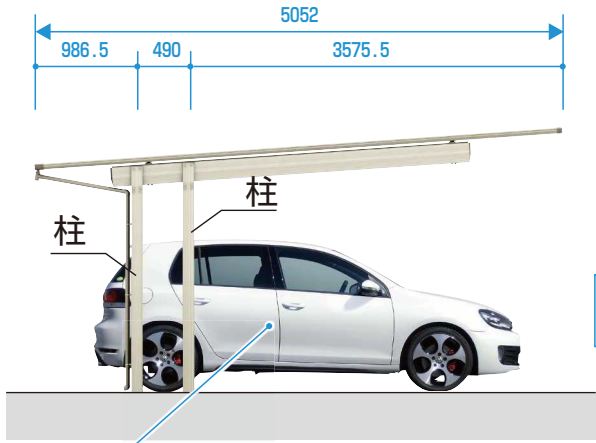
風速 **46m/秒**

柱後方支持タイプ

エフルージュEX
エフルージュツインEX

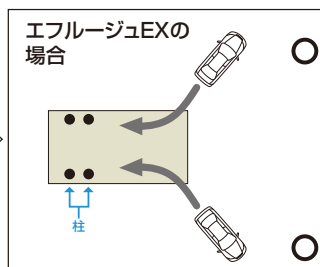
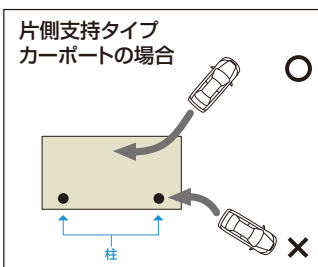
シャープさと安定感を両立させた、機能的な“後方支持タイプ”カーポートです。

(注) 表示寸法は長さ51の場合です。詳しくはP.985の寸法図にてご確認ください。



道路側

乗り降りがしやすい



駐車がしやすい

レジエント

エフルージュ

レオンポルトno

車庫まわり

カーポート

レイナポート
グランZ

レイナポート
グラン

スタンダード
カーポートグラン
カーポート倶楽部

2CPU型

パローネ!
クイックポートV型

ジーポルトno

イデオオス

カーポート
リレーリア

エフルージュ シリーズ

レジエント

エフルージュ

レインボート neo

車庫まわり

カーポート

レインボート

レインボート

カーポート

2CPU型

バローネ

レインボート neo

イデオス

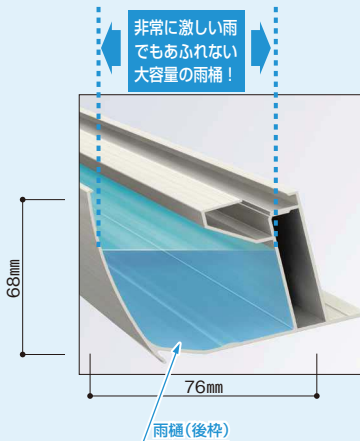
カーポート

エフルージュグラン/エフルージュEX エフルージュベーカグラン

使いやすさの追求。

●さまざまな工夫により抜群の使いやすさを実現しました。

大容量の雨樋を採用



掃除のしやすい雨樋形状




雨仕舞いに配慮



●雨樋上部ゴミ出しエルボ

屋根ふき材の音鳴りに配慮

母屋に緩衝材を取り付けることで、屋根ふき材のバタつき音を軽減します。



雨や風で樋に詰まった葉なども簡単に取除けるように、雨樋部には枯葉よけネット、たて樋上部には、ゴミ出しエルボを採用しています。また、雨樋下部は排水処理のしやすいエルボ付きです。

●雨樋下部エルボ

エフルージュEX

乗り降りラクラク2本柱



片側2本柱なのでドアを開けても柱にぶつかる心配が少なく、車の乗り降りがスムーズです。

壁付タイプ:エフルージュベーカグラン

カーポートはもちろん、テラス屋根としても。低コストで、狭小敷地の有効活用を実現。



屋根と躯体にすき間なく設置可能

屋根と壁の間に生じるすき間をなくして雨水の浸入を防ぎ、家屋とカーポートを一体化。空きスペースをつくりません。最大幅3927mm(壁~柱外)のサイズまでご用意。大型テラス屋根としてもご利用いただけます。

〈耐風圧カーポート〉

正面フラットの奥行勾配がもたらす、さまざまな工夫。

エフルージュ ツイン
エフルージュ トリプル

耐風圧強度(自社基準) **42m/秒相当**

●フラットなデザインが住まいの外観を損なわず調和します。

屋根の勾配は4°から8°まで敷地に合せて変更できます。

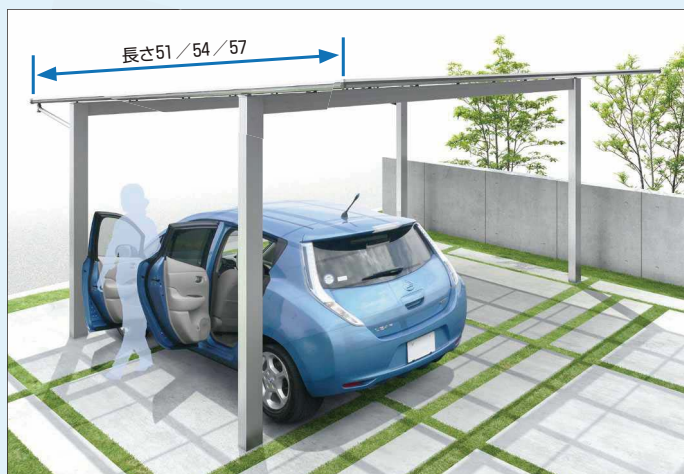
現地の水勾配により、柱の埋込寸法が不足する場合は、屋根勾配を大きくしてください。

軒先が低いため、風雨の吹き込みが少なくなります。



家屋側が高いため、室内からの眺望を確保できます。

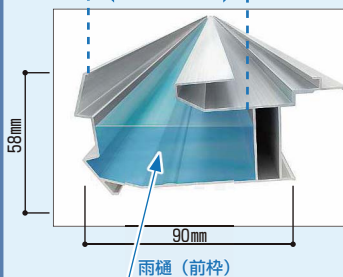
乗り降りラクラク2本柱(注)



片側2本柱なのでドアを開けても柱にぶつかる心配が少なく、車の乗り降りがスムーズです。また、「エフルージュ ツイン」には、車庫スペースに最適な長さ54サイズをご用意しました。

大容量の雨樋を採用

非常に激しい雨でもあふれない大容量の雨樋!



掃除のしやすい大開口の雨樋

雨樋の内側に突起や角をなくし、掃除の際の安全性に配慮しました。

屋根ふき材の音鳴りに配慮

母屋に緩衝材を取付けることで、屋根ふき材のバタつき音を軽減します。



雨仕舞いに配慮



端部から雨樋までの寸法が短いため、水勾配による枠内の水溜りの心配がありません。



雨樋上部 ゴミ出しエルボ 雨樋下部 エルボ

雨や風で樋に詰まった葉なども簡単に取除けるように、雨樋部には枯葉よけネット(▶P.999)、たて樋上部には、ゴミ出しエルボを採用しています。また、雨樋下部は排水処理のしやすいエルボ付きです。

レジエント

エフルージュ

レインポートno

車庫まわり

カーポート

レインポート
グランZ

レインポート
グラン

スタンダード
カーポートグラン
カーポート倶楽部

2CPU型

バロニーネ
レインポートV型

ジーポートno

イデオス

カーポート
リレーリア

エフルージュEX 基本セット DCA-K

積雪
~20cm
地域用

熱線
熱線遮断ポリカーポネート板は、ポリカーポネート板の耐衝撃性はそのままに熱による車内温度の上昇を防ぎます。

ポリカーポネート板は、アクリル板に比べ約20倍衝撃に強く、また弾力性に富んだ材質です。

ハイルーフあり

材質	カラー							
	本体・サポート アルミ形材	B1 ブラウン	B7 カムブラック	H2 プラチナステン	S1 ヒュアシルバー	W6* 桑炭	W7* ハニーチェリー	YF* キャラメルチーク
屋根ふき材 ポリカーポネート板	<input type="checkbox"/> アースブルー <input type="checkbox"/> スモークブラウン <input type="checkbox"/> トーメイマツ							
熱線遮断 ポリカーポネート板	<input type="checkbox"/> アースブルー(マット調) <input type="checkbox"/> クリアマット							

*印は、四方枠の中帯の色を示しています。新しく、桑炭色が追加になりました。柱・梁桁はプラチナステンとなります。
※熱線遮断FRP板(DR認定品)もご用意しています(▶P.952)。詳しくは当社営業所にお問い合わせください。



51-27 プラチナステン(ポリカ屋根ふき材: トーメイマツ)

四方枠・中帯カラーバリエーション

(注) 四方枠の中帯が、桑炭、ハニーチェリー、キャラメルチーク、ショコラウォールナットの場合は、四方枠およびそれ以外(柱・梁・桁)はプラチナステンとなります。

- W6 桑炭
- W7 ハニーチェリー
- YF キャラメルチーク
- Z9 ショコラウォールナット



51-27 プラチナステン(ポリカ屋根ふき材: トーメイマツ)

着脱式サポート

オプション		
着脱式サポート	2本入り	¥61,500

XDCAK003



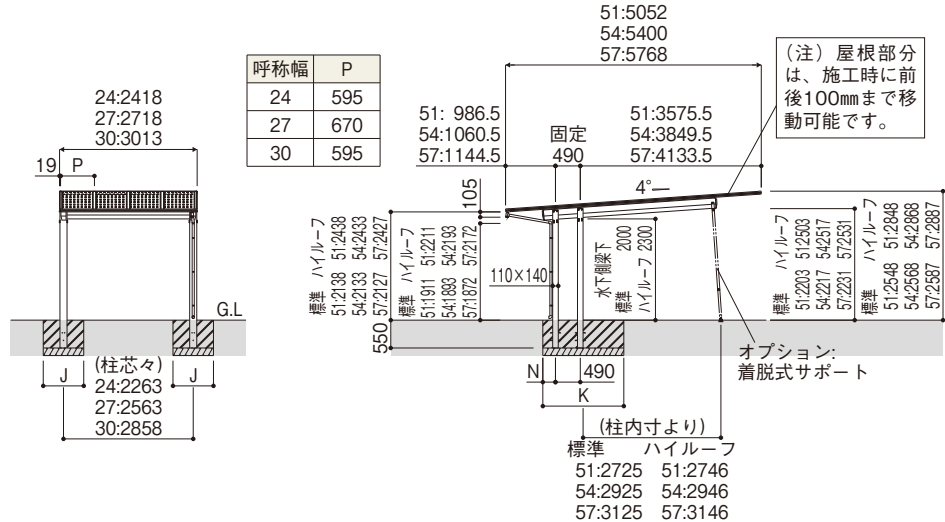
アンカー

基本セット	屋根ふき材		寸法 (長さ×幅)	
	ポリカーボネート板	熱線遮断ポリカーボネート板		
標準(H20)	51-24	¥563,300 (¥599,300)	¥571,700 (¥607,700)	5052×2418
	51-27	¥577,100 (¥613,100)	¥586,500 (¥622,500)	5052×2718
	51-30	¥601,000 (¥637,600)	¥611,600 (¥648,200)	5052×3013
	54-24	¥578,800 (¥615,900)	¥587,200 (¥624,300)	5400×2418
	54-27	¥592,600 (¥629,700)	¥600,000 (¥637,100)	5400×2718
	54-30	¥618,100 (¥654,700)	¥628,600 (¥665,200)	5400×3013
	57-24	¥587,800 (¥626,000)	¥596,200 (¥634,400)	5768×2418
	57-27	¥601,600 (¥639,800)	¥610,000 (¥648,200)	5768×2718
	57-30	¥628,800 (¥665,400)	¥639,300 (¥675,900)	5768×3013
ハイルーフ(H23)	51-24H	¥566,500 (¥602,500)	¥574,900 (¥610,900)	5052×2418
	51-27H	¥580,300 (¥616,300)	¥589,700 (¥625,700)	5052×2718
	51-30H	¥604,200 (¥640,800)	¥614,800 (¥651,400)	5052×3013
	54-24H	¥582,000 (¥619,100)	¥590,400 (¥627,500)	5400×2418
	54-27H	¥595,800 (¥632,900)	¥603,200 (¥640,300)	5400×2718
	54-30H	¥621,300 (¥657,900)	¥631,800 (¥668,400)	5400×3013
	57-24H	¥591,000 (¥629,200)	¥599,400 (¥637,600)	5768×2418
	57-27H	¥604,800 (¥643,000)	¥613,200 (¥651,400)	5768×2718
	57-30H	¥632,000 (¥668,600)	¥642,500 (¥679,100)	5768×3013

XDCAK001

土間コンクリートを考慮する場合		
カーポートサイズ	J×K	N
全サイズ	420×820	165

土間コンクリートを考慮しない場合		
カーポートサイズ	J×K	N
5124・5127・5424	700×890	165
5130・5427・5724	730×980	165
5430・5727・5730	750×1180	165



寸法図:縮尺1/150(単位mm)

注意

- 耐荷重性能600N/㎡(61.2kgf/㎡、目安として積雪量20cm相当)以上の重さをかけないでください。商品に破損の恐れがあります。
- ※上の数値は積雪量1cmあたり30N/㎡(3kgf/㎡)で計算しています。湿った雪の場合、1cmあたりの重さがさらに大きくなる場合がありますので、早めに雪おろしを行ってください。

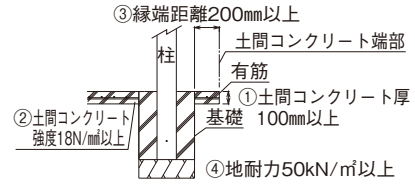
* ()内は、四方枠の中帯が桑炭、ハニーチェリー、キャラメルチーク、ショコラウォールナットの価格です。

●オプション:サイディング▶P.988

エフルージュEX 用オプション▶P.998~999
外部コンセント、枯葉よけネット、雨水タンク、柱カバー(大)

(注)風の強い地域では、着脱式サポートをご使用ください(▶P.984)。

●変形敷地対応セット▶P.989



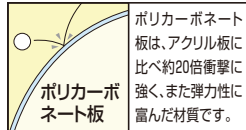
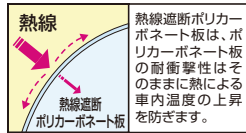
土間コンクリート考慮の基礎条件

- ①土間コンクリート厚100mm以上、有筋
- ②土間コンクリート強度18N/㎡以上
- ③縁端距離200mm以上
- ④地耐力50kN/㎡以上

※上図の基礎条件下では、各寸法図中のJ×K寸法は、表中の寸法にて施工いただけます。また、その寸法はサイディングを取付けても変わりません。

レジエンド
エフルージュ
レオンポートno
車庫まわり
カーポート
レインポート
レインポート
スタンダード
カーポートグラン
2CPU型
パロネ!
クイックポートV型
ジープポートno
イティオス
カーポート
リレーリア

エブルーージュツインEX 基本セット DCA-K



ハイルーフあり

材 質	カ ラ ー							
	本体・ガポート アルミ形材	B1 ブラウン	B7 カームブラック	H2 プラチナステン	S1 ヒュアシルバー	W6 * 桑炭	W7 * ハニーチェリー	YF * キャラメルチーク
屋根ふき材 ポリカーポネート板	<input type="checkbox"/> アースブルー <input type="checkbox"/> スモークブラウン <input type="checkbox"/> トーメイマツ							
熱線断絶 ポリカーポネート板	<input type="checkbox"/> アースブルー(マット調) <input type="checkbox"/> クリアマツト							

*印は、四方枠の中帯の色を示しています。新しく、桑炭色が追加になりました。柱・梁・前枠はプラチナステンとなります。
※熱線断絶FRP板(DR認定品)もご用意しています(▶P.952)。詳しくは当社営業所にお問い合わせください。

- レジデント
- エブルーージュ
- レソポトneo
- 車庫まわり
- カーポート
- レイナポート
グランZ
- レイナポート
グラン
- ガレージ倶楽部
スタンダード
カーポートグラン
- 2CPU型
- バローネ
クイックポートV型
- シポトneo
- イデオス
- カーポート
リレーリア



51-54 桑炭(ポリカ屋根ふき材:トーメイマツト)



51-54 カームブラック(ポリカ屋根ふき材:トーメイマツト)

基本セット	屋根ふき材		寸法 (長さ×幅)
	ポリカーボネート板	熱線遮断ポリカーボネート板	
標準 (H20)	51-48	¥ 950,000 (¥ 991,300) ¥ 966,800 (¥1,008,100)	5052×4798
	51-51	¥ 963,800 (¥1,006,200) ¥ 981,600 (¥1,024,000)	5052×5098
	51-54	¥ 981,600 (¥1,025,600) ¥1,000,400 (¥1,044,400)	5052×5398
	51-60	¥1,042,700 (¥1,089,400) ¥1,063,700 (¥1,110,400)	5052×5988
	54-48	¥ 980,700 (¥1,023,100) ¥ 997,500 (¥1,039,900)	5400×4798
	54-51	¥ 994,600 (¥1,038,100) ¥1,010,400 (¥1,053,900)	5400×5098
	54-54	¥1,012,400 (¥1,057,500) ¥1,027,200 (¥1,072,300)	5400×5398
	54-60	¥1,079,200 (¥1,127,000) ¥1,100,200 (¥1,148,000)	5400×5988
	57-48	¥ 999,200 (¥1,042,700) ¥1,016,000 (¥1,059,500)	5768×4798
	57-51	¥1,013,100 (¥1,057,700) ¥1,029,900 (¥1,074,500)	5768×5098
57-54	¥1,030,900 (¥1,077,100) ¥1,047,700 (¥1,093,900)	5768×5398	
57-60	¥1,099,900 (¥1,148,800) ¥1,120,900 (¥1,169,800)	5768×5988	
ハイルーフ (H23)	51-48H	¥ 957,000 (¥ 998,300) ¥ 973,800 (¥1,015,100)	5052×4798
	51-51H	¥ 970,800 (¥1,013,200) ¥ 988,600 (¥1,031,000)	5052×5098
	51-54H	¥ 988,600 (¥1,032,600) ¥1,007,400 (¥1,051,400)	5052×5398
	51-60H	¥1,049,700 (¥1,096,400) ¥1,070,700 (¥1,117,400)	5052×5988
	54-48H	¥ 987,700 (¥1,030,100) ¥1,004,500 (¥1,046,900)	5400×4798
	54-51H	¥1,001,600 (¥1,045,100) ¥1,017,400 (¥1,060,900)	5400×5098
	54-54H	¥1,019,400 (¥1,064,500) ¥1,034,200 (¥1,079,300)	5400×5398
	54-60H	¥1,086,200 (¥1,134,000) ¥1,107,200 (¥1,155,000)	5400×5988
	57-48H	¥1,006,200 (¥1,049,700) ¥1,023,000 (¥1,066,500)	5768×4798
	57-51H	¥1,020,100 (¥1,064,700) ¥1,036,900 (¥1,081,500)	5768×5098
57-54H	¥1,037,900 (¥1,084,100) ¥1,054,700 (¥1,100,900)	5768×5398	
57-60H	¥1,106,900 (¥1,155,800) ¥1,127,900 (¥1,176,800)	5768×5988	

XDCAK001T

* ()内は、四方枠の中帯が炭炭、ハニーチェリー、キャラメルチーク、ショコラウォールナットの価格です。

●オプション：サイディング ▶P.988

エフルージュツインEX 用オプション ▶P.998～999

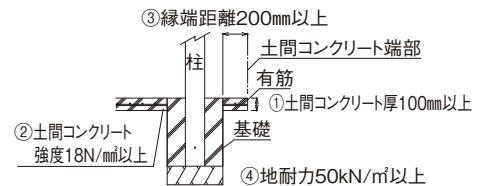
外部コンセント、枯葉よけネット、雨水タンク、柱カバー (大)

(注) 風の強い地域では、着脱式サポートをご使用ください (▶P.984)。

●変形敷地対応セット▶P.989

土間コンクリートを考慮する場合		
カーポートサイズ	J×K	N
5148・5151・5154・5448	480×920	165
5160・5451・5454・5748	480×990	165
5460・5751・5754・5760	550×1090	165

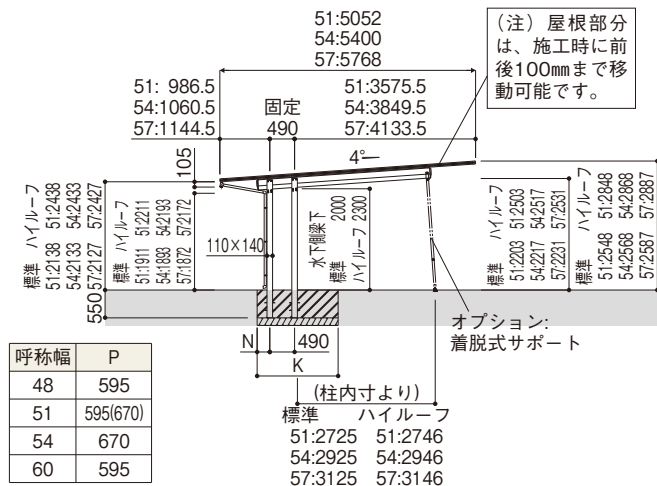
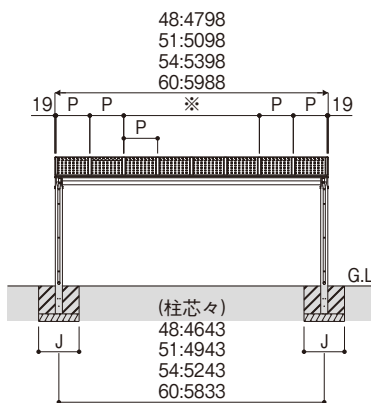
土間コンクリートを考慮しない場合		
カーポートサイズ	J×K	N
5148・5151・5154・5448	710×1640	250
5160・5451・5454・5748	730×1750	250
5460・5751・5754・5760	800×1900	250



土間コンクリート考慮の基礎条件

- ①土間コンクリート厚100mm以上、有筋
- ②土間コンクリート強度18N/mm²以上
- ③縁端距離200mm以上
- ④地耐力50kN/m²以上

※上図の基礎条件下では、各寸法図中のJ×K寸法は、表中の寸法にて施工いただけます。また、その寸法はサイディングを取付けても変わりません。



51サイズでは※部分でP=670となります。

寸法図:縮尺1/150(単位mm)

注意

- 耐荷重性能600N/m² (61.2kgf/m²、目安として積雪量20cm相当) 以上の重さをかけないでください。商品に破損の恐れがあります。※上の数値は積雪量1cmあたり30N/m² (3kgf/m²) で計算しています。湿った雪の場合、1cmあたりの重さがさらに大きくなる場合がありますので、早めに雪おろしを行ってください。
- 価格表の□は、30mを超える床面積を有するため、建築基準法上、延焼ライン外に設置してください。

商品特長 (別冊) 規格表
P.964 P.2-48

YKK AP
EXTERIOR.

987

レジエント
エフルージュ
レオポルトno
車庫まわり
カーポート
レイナポート
レイナポート
スタンダード
カーポートグラン
2CPU型
パロネ!
カーポートV型
ジーポルトno
イティオス
カーポート
リレーリア

イーエックス イーエックス

エフルージュEX / エフルージュツインEX

共通 オプション

サイディング

カラー:シルバー

カラー:スミゾメ

	材 質	カ ラ ー
サイディング ※	アルミ板	SI シルバー
		VZ スミゾメ

※YKK AP(株)製アルミ外装材・アルカペール「ラインパークスパン」を使用しています。

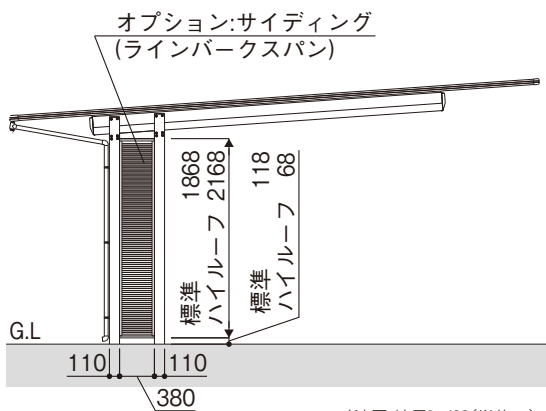


51-54 ハニーチェリー(ポリカ屋根ふき材:トーマイマツ) / オプション:サイディング×② シルバー

サイディング		価 格
標準用	R/L	¥61,600
ハイルーフ用	R/L	¥64,200

XDCAK003T

●価格は、片側柱分です。道路側から見て、取付ける柱の右(R)/左(L)を指定してください。両側に使用する場合は各1セットを手配してください。



寸法図:縮尺1/80(単位mm)

着脱式サポート



51-27 プラチナステン(ポリカ屋根ふき材:トーマイマツ)

オプション		
着脱式 サポート	2本入り	¥61,500

XDCAK003

風の強い地域では、着脱式サポートをご使用ください。

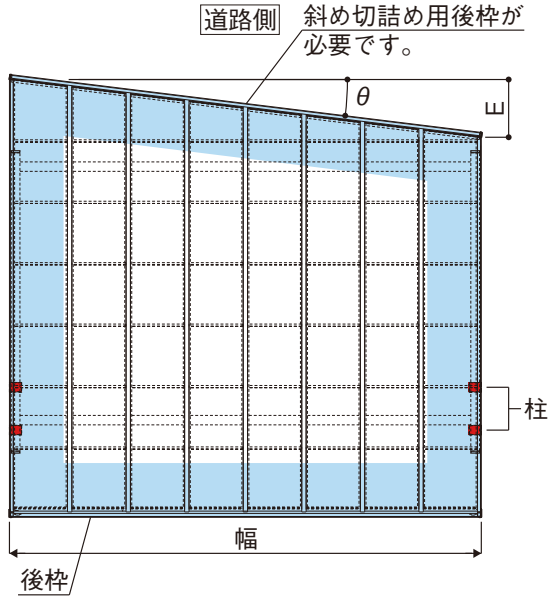


イーエックス エフルージュEX / エフルージュツインEX 変形敷地対応セット※

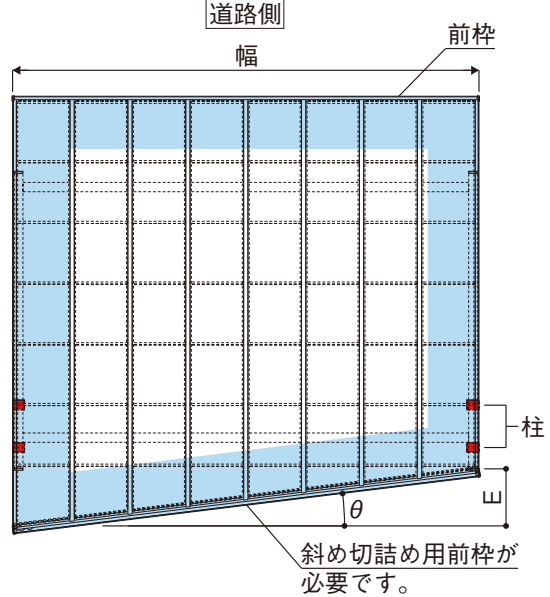
	材質	カラー							
切詰め用前枠・切詰め用後枠	アルミ形材	B1 ブラウン	B7 カームブラック	H2 プラチナステン	S1 ヒュージルバー	W6 炭炭	W7 ハニーチェリー	YF キャラメルチーク	Z9 ショコラオールナット

※前枠側または後枠側の切詰めが可能ですが、その場合に必要ユニットは「エフルージュ ツイン」の部材と兼用となります。

■前枠斜め切詰めの場合(図A)



■後枠斜め切詰めの場合(図B)



■斜め切詰め可能範囲

(単位: mm)

切詰め範囲表	幅		図 A・B
			E
エフルージュEX	24		0 ~ 466.3
	27		0 ~ 524.6
	30		0 ~ 582.0
エフルージュツインEX	48		0 ~ 586.8
	51		0 ~ 623.6
	54		0 ~ 660.5
	60		0 ~ 732.9

■斜め切詰め可能角度

対応角度θ	別売品: 変形敷地対応セット		図 A・B
	幅		θ°
エフルージュEX	24		0 ~ 11°
	27		
	30		
エフルージュツインEX	48		0 ~ 7°
	51		
	54		
	60		

■手配ユニット表

必要ユニット	名称(注)	価格	手配数
斜め切詰め用前枠 (水下側) (L=6050)		¥27,600	1
		(¥38,700)	
斜め切詰め用後枠 (水上側) (L=6050)		¥26,000	[1]
		(¥39,300)	

●1ユニットあたりの価格です。また、()内の価格は、本体色が炭炭、ハニーチェリー、キャラメルチーク、ショコラオールナット色の場合の価格です。

(注)前枠側(水上側)を切詰める場合には[斜め切詰め用後枠]を、後枠側(水下側)を切詰める場合には[斜め切詰め用前枠]を手配してください。

レジエント

エフルージュ

レインポートno

車庫まわり

カーポート

レインポート
グランZ

レインポート
グラン

スタンダード
カーポートグラン

2CPU型

パロネ!
カーポートV型

ジーポートno

イデオス

カーポート
リレーリア

エフルージュグラン 基本セット JCS-F

積雪
~20cm
地域用

熱線
熱線遮断ポリカーボネート板

熱線遮断ポリカーボネート板は、ポリカーボネート板の耐衝撃性はそのままに熱による車内温度の上昇を防ぎます。

ハイルーフあり

ハイロングあり

ポリカーボネート板

ポリカーボネート板は、アクリル板に比べ約20倍衝撃に強く、また弾力性に富んだ材質です。

	材質	カラー							
本体	アルミ材	B1 ブラウン	B7 カームブラック	H2 プラチナステン	S1 ピュアシルバー	W6 * 桑炭	W7 * ハニーチェリー	YF * キャラメルチーク	Z9 * ジャコウォールナット
屋根ふき材	ポリカーボネート板	<input type="checkbox"/> アースブルー <input type="checkbox"/> スモークブラウン <input type="checkbox"/> トーメイマツ							
熱線遮断ポリカーボネート板		<input type="checkbox"/> アースブルー(マット調) <input type="checkbox"/> クリアマツト							

*印は、側枠の中帯の色を示しています。新しく、桑炭色が追加になりました。柱・梁・前枠はプラチナステンとなります。
*不燃認定屋根ふき材(アルミ樹脂複合板)、および熱線遮断FRP板(DR認定品)もご用意しています(▶P.952)。詳しくは当社営業所にお問い合わせください。



51-27H キャラメルチーク(ポリカ屋根ふき材: トーメイマツト)



51-27H ブラウン(ポリカ屋根ふき材: トーメイマツト)



51-27H カームブラック(ポリカ屋根ふき材: トーメイマツト)



51-27H プラチナステン(ポリカ屋根ふき材: トーメイマツト)



51-27H ピュアシルバー(ポリカ屋根ふき材: トーメイマツト)

レジデント
 エフルージュ
 レイナポートno.
 車庫まわり
 カーポート
 レイナポート
 グラン
 レイナポート
 グラン
 ガレージ
 スタンド
 カーポート
 グラン
 2CPU型
 バロニー
 クイック
 ポート
 V型
 シー
 ポート
 no.
 イ
 デイ
 オス
 カ
 ー
 ポ
 ー
 ト
 リ
 レ
 ー
 シ
 ャ

基本セット	屋根ふき材		寸法 (長さ×幅)	
	ポリカーボネート板	熱線遮断ポリカーボネート板		
標準(H20)	51-24	¥243,700 (¥246,900)	¥251,100 (¥254,300)	5052×2423
	51-27	¥261,600 (¥264,800)	¥269,100 (¥272,300)	5052×2725
	51-30	¥319,100 (¥322,200)	¥328,600 (¥331,700)	5052×3027
	57-24	¥255,300 (¥258,500)	¥264,700 (¥267,900)	5768×2423
	57-27	¥311,400 (¥314,600)	¥321,000 (¥324,200)	5768×2725
	57-30	¥331,800 (¥334,900)	¥343,400 (¥346,500)	5768×3027
ハイルーフ(H24)	51-24H	¥249,500 (¥252,700)	¥256,900 (¥260,100)	5052×2423
	51-27H	¥267,400 (¥270,600)	¥274,900 (¥278,100)	5052×2725
	51-30H	¥326,500 (¥329,600)	¥336,000 (¥339,100)	5052×3027
	57-24H	¥261,100 (¥264,300)	¥270,500 (¥273,700)	5768×2423
	57-27H	¥318,800 (¥322,000)	¥328,400 (¥331,600)	5768×2725
	57-30H	¥339,200 (¥342,300)	¥350,800 (¥353,900)	5768×3027
ハイロンング(H28)	51-24L	¥308,400 (¥311,600)	¥315,800 (¥319,000)	5052×2423
	51-27L	¥326,300 (¥329,500)	¥333,800 (¥337,000)	5052×2725
	51-30L	¥395,400 (¥398,500)	¥404,900 (¥408,000)	5052×3027
	57-24L	¥320,000 (¥323,200)	¥329,400 (¥332,600)	5768×2423
	57-27L	¥387,700 (¥390,900)	¥397,300 (¥400,500)	5768×2725
	57-30L	¥408,100 (¥411,200)	¥419,700 (¥422,800)	5768×3027

XJCS0001

* ()内は、側枠の中帯が炭炭、ハニーチェリー、キャラメルチーク、シヨコラウォールナットの価格です。
(注)風の強い地域では、着脱式サポートをご使用ください(▶P.996)。
●変形敷地対応セット▶P.1000

エフルージュグラン 用オプション ▶P.996~999
サイドパネル、水平式物干し、柱カバー、雨水タンク、収納棚、枯葉よけネット、外部コンセント

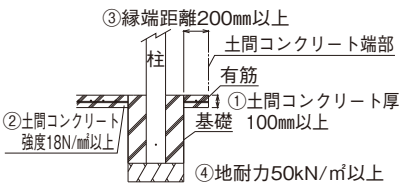
オプション 屋根ふき材補強部品(1セット) ¥4,800
XJCS0005

●屋根ふき材補強部品を取付けることで吹き上げに対する強度が上がります。また、必ず着脱式サポートを取付け、強風時にご使用ください。

別売品	幅24/27用		幅30用	
	積雪30cm対応ユニット(基本セット用)	長さ51用	長さ57用	
		¥68,400	¥71,100	¥77,400
			¥80,100	

XJCS0007

●積雪30cm対応ユニットは、本体と同時手配・施工としてください。耐積雪性能がアップします。また、さらに〔屋根ふき材補強部品〕を併用することで、耐風圧強度が46m/秒にアップします。ただし、ハイロンング用の設定はありません。

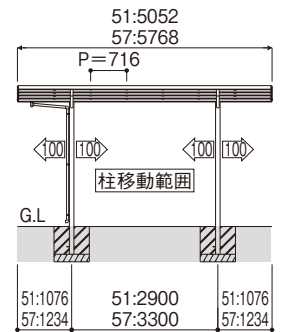
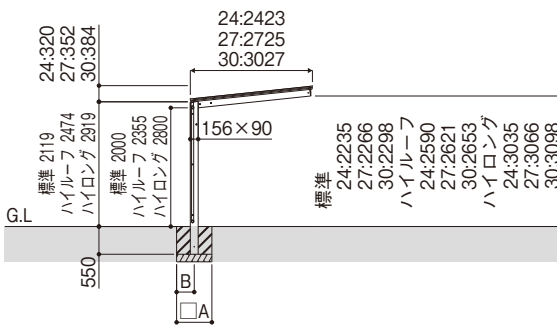


土間コンクリート考慮の基礎条件
①土間コンクリート厚100mm以上、有筋
②土間コンクリート強度18N/㎡以上
③縁端距離200mm以上
④地耐力50kN/㎡以上

※左図の基礎条件下では、各寸法図中のA・B寸法は、表中の寸法にて施工していただけます。また、その寸法はサイドパネルを取付けても変わりません。

土間コンクリート考慮基礎			
カーポートサイズ	A	B	
標準・ハイルーフ	5124・5127・5724	470	235
ハイロンング	5130・5727・5730	570	285

土間コンクリートを考慮しない場合			
カーポートサイズ	A	B	
標準・ハイルーフ	5124・5127・5724	820	300
ハイロンング	5130・5727・5730	970	300



寸法図:縮尺1/150(単位mm)

注意

●耐荷重性能600N/㎡(61.2kgf/㎡、目安として積雪量20cm相当)以上の重さをかけないでください。商品に破損の恐れがあります。
※上の数値は積雪量1cmあたり30N/㎡(3kgf/㎡)で計算しています。湿った雪の場合、1cmあたりの重さがさらに大きくなる場合がありますので、早めに雪おろしを行ってください。

●カーポートの屋根が強風でおられるのを避けるために、前枠、補助柱側を建物に向けて施工してください。

商品特長 (別冊)規格表
P.964 P.2-68

YKK AP
EXTERIOR.

991

レジエント

エフルージュ

レオナポートno

車庫まわり

カーポート

レオナポート

レオナポート

スタンダード
カーポートグラン

2CPU型

パロエネ!
カーポートV型

ジーポートno

イデオオス

カーポート
リレーリア

エフルージュグラン (基本+ハーフ)セット / たて(2)連棟セット JCS-F

積雪
~20cm
地域用

熱線
熱線遮断ポリカーポネット板は、ポリカーポネット板の耐衝撃性はそのままに熱による車内温度の上昇を防ぎます。

ポリカーポネット板
ポリカーポネット板は、アクリル板に比べ約20倍衝撃に強く、また弾力性に富んだ材質です。

材質		カラー							
本体	アルミ形材	B1 ブラウン	B7 カームブラック	H2 プラチナステン	S1 ヒュアシルバー	W6 * 桑炭	W7 * ハニーチェリー	YF * キャラメルチーク	Z9 * ジョコウォールナット
屋根ふき材	ポリカーポネット板	<input type="checkbox"/> アースブルー <input type="checkbox"/> スモークブラウン <input type="checkbox"/> トーメイマツ							
	熱線遮断ポリカーポネット板	<input type="checkbox"/> アースブルー(マット調) <input type="checkbox"/> クリアマット							

*印は、側枠の中帯の色を示しています。柱・梁・前枠はプラチナステンとなります。
 ※不燃認定屋根ふき材(アルミ樹脂複合板)、および熱線遮断FRP板(DR認定品)もご用意しています(▶P.952)。詳しくは当社営業所にお問い合わせください。

たて(2)連棟セット



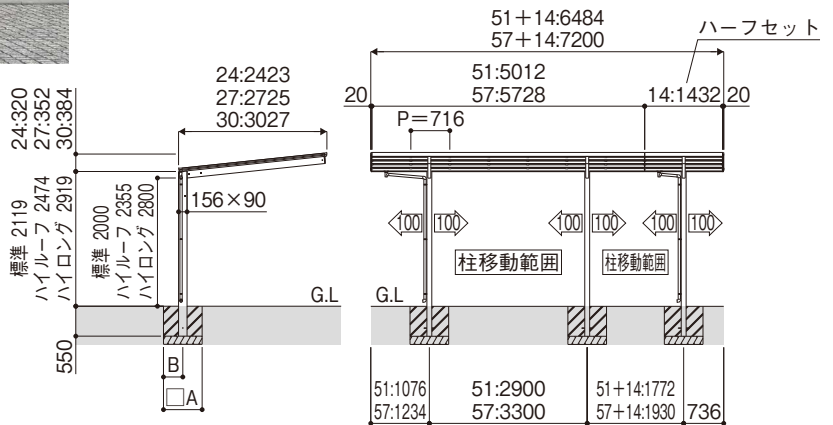
J51・51-27 プラチナステン(ポリカ屋根ふき材: トーメイマツ)

基本+ハーフセット



(基本+ハーフ)セット=(基本セット)+(ハーフセット)
 J51・14-27 プラチナステン(ポリカ屋根ふき材: トーメイマツ)

●(基本+ハーフ)セット

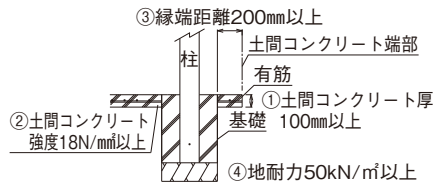


寸法図:縮尺1/150(単位mm)

- レジデント
- エフルージュ
- レインボートNeo
- 車庫まわり
- カーポート
- レインポート
- レインポート
- カーポート
- スタンダード
- カーポート
- 2CPU型
- バロート
- クイックポートV型
- シートNeo
- イデオス
- カーポート
- リレーリア

標準 (H20)	(基本+ハーフ)セット	屋根ふき材		寸法 (長さ×幅)
		ポリカーボネート板	熱線遮断ポリカーボネート板	
	J51・14-24	¥345,700 (¥348,900)	¥354,700 (¥357,900)	6484×2423
	J51・14-27	¥368,300 (¥371,500)	¥377,400 (¥380,600)	6484×2725
	J51・14-30	¥434,300 (¥437,400)	¥445,900 (¥449,000)	6484×3027
	J57・14-24	¥357,300 (¥360,500)	¥368,300 (¥371,500)	7200×2423
	J57・14-27	¥418,100 (¥421,300)	¥429,300 (¥432,500)	7200×2725
	J57・14-30	¥447,000 (¥450,100)	¥460,700 (¥463,800)	7200×3027
	J51・14-24H	¥352,600 (¥355,800)	¥361,600 (¥364,800)	6484×2423
	J51・14-27H	¥375,200 (¥378,400)	¥384,300 (¥387,500)	6484×2725
	J51・14-30H	¥442,800 (¥445,900)	¥454,400 (¥457,500)	6484×3027
	J57・14-24H	¥364,200 (¥367,400)	¥375,200 (¥378,400)	7200×2423
	J57・14-27H	¥426,600 (¥429,800)	¥437,800 (¥441,000)	7200×2725
	J57・14-30H	¥455,500 (¥458,600)	¥469,200 (¥472,300)	7200×3027
	J51・14-24L	¥443,300 (¥446,500)	¥452,300 (¥455,500)	6484×2423
	J51・14-27L	¥465,900 (¥469,100)	¥475,000 (¥478,200)	6484×2725
	J51・14-30L	¥543,500 (¥546,600)	¥555,100 (¥558,200)	6484×3027
	J57・14-24L	¥454,900 (¥458,100)	¥465,900 (¥469,100)	7200×2423
	J57・14-27L	¥527,300 (¥530,500)	¥538,500 (¥541,700)	7200×2725
	J57・14-30L	¥556,200 (¥559,300)	¥569,900 (¥573,000)	7200×3027

XJCS0001H



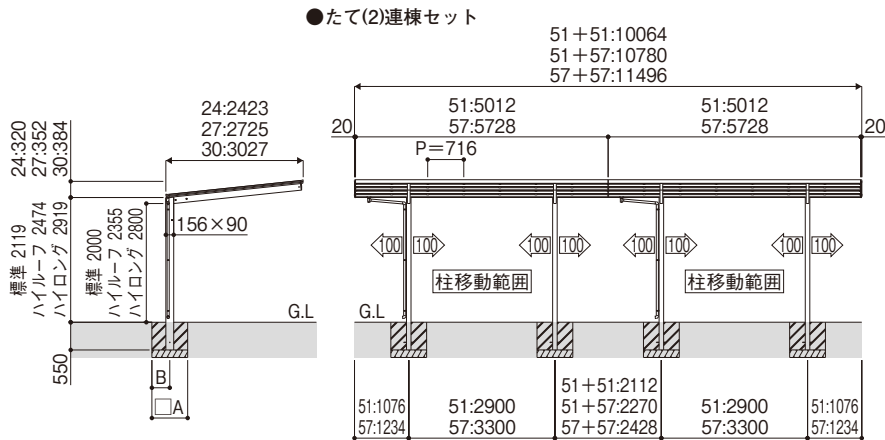
土間コンクリート考慮の基礎条件

- ① 土間コンクリート厚100mm以上、有筋
- ② 土間コンクリート強度18N/mm以上
- ③ 縁端距離200mm以上
- ④ 地耐力50kN/m以上

※上図の基礎条件下では、各寸法図中のA・B寸法は、表中の寸法にて施工していただけます。また、その寸法はサイドパネルを取付けても変わりません。

土間コンクリート考慮基礎			
カーポートサイズ			
		A	B
標準・ハイルーフ ・ハイルング	5124・5127・5724	470	235
	5130・5727・5730	570	285
	ハーフセット	470	235

土間コンクリートを考慮しない場合			
カーポートサイズ			
		A	B
標準・ハイルーフ ・ハイルング	5124・5127・5724	820	300
	5130・5727・5730	970	300
	ハーフセット	820	300



寸法図:縮尺1/150(単位mm)

注意

●耐荷重性能600N/m² (61.2kgf/m²、目安として積雪量20cm相当)以上の重さをかけないでください。商品に破損の恐れがあります。※上の数値は積雪量1cmあたり30N/m² (3kgf/m²)で計算しています。湿った雪の場合、1cmあたりの重さがさらに大きくなる場合がありますので、早めに雪おろしを行ってください。

- カーポートの屋根が強風であられるのを避けるために、前枠、補助柱側を建物に向けて施工してください。
- 価格表の□は、30㎡を超える床面積を有するため、建築基準法上、延焼ライン外に設置してください。

標準 (H20)	たて(2)連棟セット	屋根ふき材		寸法 (長さ×幅)
		ポリカーボネート板	熱線遮断ポリカーボネート板	
	J51・51-24	¥479,500 (¥482,700)	¥494,300 (¥497,500)	10064×2423
	J51・51-27	¥514,700 (¥517,900)	¥529,700 (¥532,900)	10064×2725
	J51・51-30	¥633,500 (¥636,600)	¥652,500 (¥655,600)	10064×3027
	J57・57-24	¥502,700 (¥505,900)	¥521,500 (¥524,700)	11496×2423
	J57・57-27	¥614,300 (¥617,500)	¥633,500 (¥636,700)	11496×2725
	J57・57-30	¥658,900 (¥662,000)	¥682,100 (¥685,200)	11496×3027
	J51・51-24H	¥491,100 (¥494,300)	¥505,900 (¥509,100)	10064×2423
	J51・51-27H	¥526,300 (¥529,500)	¥541,300 (¥544,500)	10064×2725
	J51・51-30H	¥648,300 (¥651,400)	¥667,300 (¥670,400)	10064×3027
	J57・57-24H	¥514,300 (¥517,500)	¥533,100 (¥536,300)	11496×2423
	J57・57-27H	¥629,100 (¥632,300)	¥648,300 (¥651,500)	11496×2725
	J57・57-30H	¥673,700 (¥676,800)	¥696,900 (¥700,000)	11496×3027
	J51・51-24L	¥608,900 (¥612,100)	¥623,700 (¥626,900)	10064×2423
	J51・51-27L	¥644,100 (¥647,300)	¥659,100 (¥662,300)	10064×2725
	J51・51-30L	¥786,100 (¥789,200)	¥805,100 (¥808,200)	10064×3027
	J57・57-24L	¥632,100 (¥635,300)	¥650,900 (¥654,100)	11496×2423
	J57・57-27L	¥766,900 (¥770,100)	¥786,100 (¥789,300)	11496×2725
	J57・57-30L	¥811,500 (¥814,600)	¥834,700 (¥837,800)	11496×3027

XJCS0001J

* ()内は、側枠の中帯が桑炭、ハニーチェリー、キャラメルチーク、ショコラウォールナットの価格です。

(注) 風の強い地域では、着脱式サポートをご使用ください。(▶P.996)

●変形敷地対応セット ▶P.1000

エフルージュラン用オプション ▶P.996～999

サイドパネル、水平式物干し、柱カバー、雨水タンク、収納棚、枯葉よけネット、外部コンセント

オプション 屋根ふき材補強部品(2セット) ¥9,600

XJCS0006

●屋根ふき材補強部品を取付けることで吹き上げに対する強度が上がります。また、必ず着脱式サポートを取付け、強風時にご使用ください。

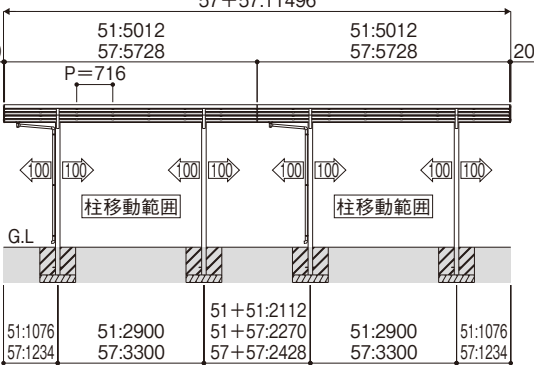
積雪30cm 対応 ユニット	別売品 (基本+ハーフ)セット用	幅24/27用		幅30用	
		長さ51+14用	長さ57+14用	長さ51用	長さ57用
たて(2)連棟 セット用	長さ51+14用	¥101,800	¥113,500	基本セット用(▶P.991)を 2セット手記してください。	
	長さ57+14用	¥104,500	¥116,200		

XJCS0008

●積雪30cm対応ユニットは、本体と同時に手配・施工としてください。耐積雪性能がアップします。また、さらに「屋根ふき材補強部品」を併用することで、耐風圧強度が46m/秒にアップします。ただし、ハイルング用の設定はありません。

●たて(2)連棟セット

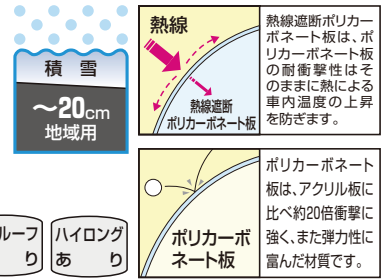
51+51:10064
51+57:10780
57+57:11496



寸法図:縮尺1/150(単位mm)

レジエンド
エフルージュ
レオポートno
車庫まわり
カーポート
レオポート
レオポート
スタンダード
カーポート
2CPU型
バロニー
レオポートV型
レオポートno
イテイオス
カーポート

エブルーージュラン M合掌セット JCS-F



材質	カラー								
	本体	アルミ材	B1 ブラウン	B7 カムブラック	H2 プラチナステン	S1 ヒュアシルバー	W6* 桑炭	W7* ハニーチェリー	YF* キャラメルチーク
屋根ふき材	ポリカーボネート板	アースブルー スモークブラウン トーメイマツ							
熱線遮断ポリカーボネート板	アースブルー(マット調) クリアマツ								

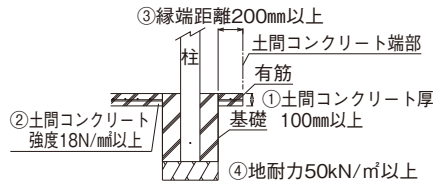
*印は、側枠の中帯の色を示しています。柱・梁・前枠はプラチナステンとなります。
※不燃認定屋根ふき材(アルミ樹脂複合板)、および熱線遮断FRP板(DR認定品)もご用意しています(▶P.952)。詳しくは当社営業所にお問い合わせください。



M51-27-27 桑炭(ポリカ屋根ふき材: トーメイマツ)

エブルーージュラン 用オプション ▶P.996~999
サイドパネル、水平式物干し、柱カバー、雨水タンク、収納棚、枯葉よけネット、外部コンセント
オプション 屋根ふき材補強部品(2セット) ¥9,600
XJCS0006

●屋根ふき材補強部品を取付けることで強風時にも屋根ふき材は抜けにくくなります。



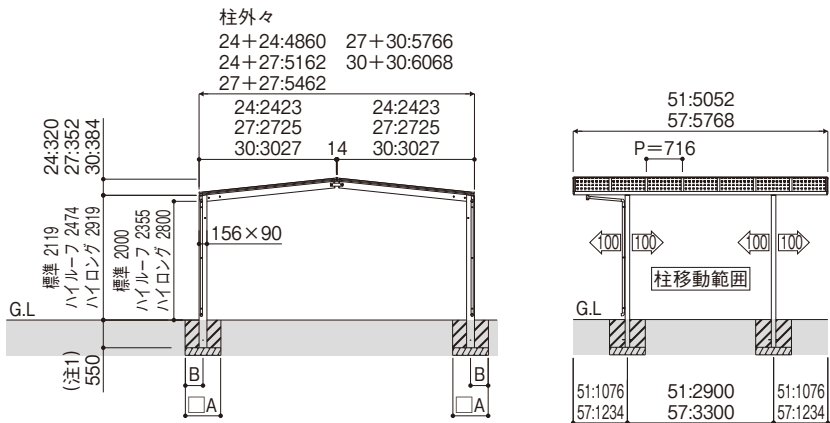
- 土間コンクリート考慮の基礎条件**
- ①土間コンクリート厚100mm以上、有筋
 - ②土間コンクリート強度18N/mm以上
 - ③縁端距離200mm以上
 - ④地耐力50kN/m²以上

※上図の基礎条件下では、各寸法図中のA・B寸法は、表中の寸法にて施工していただけます。また、その寸法はサイドパネルを取付けても変わりません。

土間コンクリート考慮基礎			
カーポートサイズ			
	A	B	
標準・ハイルーフ・ハイロング	5124・5127・5724	470	235
	5130・5727・5730	570	285
土間コンクリートを考慮しない場合			
カーポートサイズ			
	A	B	
標準・ハイルーフ・ハイロング	5124・5127・5724	820	300
	5130・5727・5730	970	300

M合掌セット	屋根ふき材		寸法(長さ×幅)	
	ポリカーボネート板	熱線遮断ポリカーボネート板		
標準(H20)	M51-24-24	¥501,800 (¥508,200)	¥516,600 (¥523,000)	5052×4860
	M51-24-27	¥519,700 (¥526,100)	¥534,600 (¥541,000)	5052×5162
	M51-27-27	¥537,600 (¥544,000)	¥552,600 (¥559,000)	5052×5462
	M51-27-30	¥595,100 (¥601,400)	¥612,100 (¥618,400)	5052×5766
	M51-30-30	¥652,600 (¥658,800)	¥671,600 (¥677,800)	5052×6068
	M57-24-24	¥525,000 (¥531,400)	¥543,800 (¥550,200)	5768×4860
	M57-24-27	¥581,100 (¥587,500)	¥600,100 (¥606,500)	5768×5162
	M57-27-27	¥637,200 (¥643,600)	¥656,400 (¥662,800)	5768×5462
	M57-27-30	¥657,600 (¥663,900)	¥678,800 (¥685,100)	5768×5766
	M57-30-30	¥678,000 (¥684,200)	¥701,200 (¥707,400)	5768×6068
ハイルーフ(H24)	M51-24-24H	¥513,400 (¥519,800)	¥528,200 (¥534,600)	5052×4860
	M51-24-27H	¥531,300 (¥537,700)	¥546,200 (¥552,600)	5052×5162
	M51-27-27H	¥549,200 (¥555,600)	¥564,200 (¥570,600)	5052×5462
	M51-27-30H	¥608,300 (¥614,600)	¥625,300 (¥631,600)	5052×5766
	M51-30-30H	¥667,400 (¥673,600)	¥686,400 (¥692,600)	5052×6068
	M57-24-24H	¥536,600 (¥543,000)	¥555,400 (¥561,800)	5768×4860
	M57-24-27H	¥594,300 (¥600,700)	¥613,300 (¥619,700)	5768×5162
	M57-27-27H	¥652,000 (¥658,400)	¥671,200 (¥677,600)	5768×5462
	M57-27-30H	¥672,400 (¥678,700)	¥693,600 (¥699,900)	5768×5766
	M57-30-30H	¥692,800 (¥699,000)	¥716,000 (¥722,200)	5768×6068
ハイロング(H28)	M51-24-24L	¥631,200 (¥637,600)	¥646,000 (¥652,400)	5052×4860
	M51-24-27L	¥649,100 (¥655,500)	¥664,000 (¥670,400)	5052×5162
	M51-27-27L	¥667,000 (¥673,400)	¥682,000 (¥688,400)	5052×5462
	M51-27-30L	¥736,100 (¥742,400)	¥753,100 (¥759,400)	5052×5766
	M51-30-30L	¥805,200 (¥811,400)	¥824,200 (¥830,400)	5052×6068
	M57-24-24L	¥654,400 (¥660,800)	¥673,200 (¥679,600)	5768×4860
	M57-24-27L	¥722,100 (¥728,500)	¥741,100 (¥747,500)	5768×5162
	M57-27-27L	¥789,800 (¥796,200)	¥809,000 (¥815,400)	5768×5462
	M57-27-30L	¥810,200 (¥816,500)	¥831,400 (¥837,700)	5768×5766
	M57-30-30L	¥830,600 (¥836,800)	¥853,800 (¥860,000)	5768×6068

XJCS0001M
*()内は、側枠の中帯が桑炭、ハニーチェリー、キャラメルチーク、ショコラウォールナットの価格です。
(注) (基本+ハーフ) M合掌セットもあります。詳しくは別冊規格表にてご確認ください。
●変形敷地対応セット ▶P.1000



(注1) d24+d27の場合はd27の柱を32mm深く埋込む。
d27+d30の場合はd30の柱を32mm深く埋込む。

寸法図:縮尺1/150(単位mm)

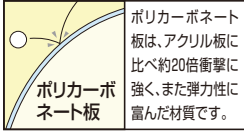
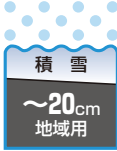
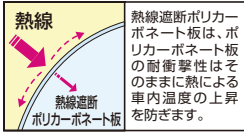
注意

- 耐荷重性能600N/m²(61.2kgf/m²、目安として積雪量20cm相当)以上の重さをかけないでください。商品に破損の恐れがあります。
- ※上の数値は積雪量1cmあたり30N/m²(3kgf/m²)で計算しています。湿った雪の場合、1cmあたりの重さがさらに大きくなる場合がありますので、早めに雪おろしを行ってください。
- 価格表の□は、30m²を超える床面積を有するため、建築基準法上、延焼ライン外に設置してください。

■耐風圧強度(自社基準) 38m/秒相当を達成

建築基準法関係告示
国土交通省 告示410号・607号準拠

エフルージュグラン Y合掌セット JCS



材質		カラー							
本体	アルミ形材	B1 ブラウン	B7 カムブラック	H2 プラチナステン	S1 ピュアシルバー	W6* 燦炭	W7* ハニーチェリー	YF* キャラメルチーク	Z9* ショコラウォールナット
	屋根ふき材	熱線遮断ポリカーボネート板 アースブルー スモークブラウン トーメイマツ アースブルー(マット調) クリアマット							

*印は、側枠の中帯の色を示しています。柱・梁・前枠はプラチナステンとなります。

※不燃認定屋根ふき材(アルミ樹脂複合板)、および熱線遮断FRP板(DR認定品)もご用意しています(▶P.952)。詳しくは当社営業所にお問い合わせください。



Y51-27・27 カムブラック(ポリカ屋根ふき材: トーメイマツ)

エフルージュグラン 用オプション ▶P.996~999

水平式物干し、柱カバー、雨水タンク、収納棚、枯葉よけネット、外部コンセント

オプション 屋根ふき材補強部品(2セット) ¥9,600

XJCS0006

●屋根ふき材補強部品を取付けることで吹き上げに対する強度が上がります。また、必ず着脱式サポートを取付け、強風時にご使用ください。

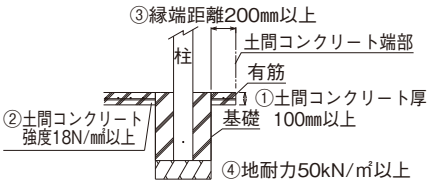
Y合掌セット	屋根ふき材		寸法 (長さ×幅)	
	ポリカーボネート板	熱線遮断ポリカーボネート板		
標準 Y51-24	Y51-24・24	¥504,500 (¥510,900)	¥519,300 (¥525,700)	5052×4863
	Y51-24・27	¥522,400 (¥528,800)	¥537,300 (¥543,700)	5052×5165
	Y51-27・27	¥540,300 (¥546,700)	¥555,300 (¥561,700)	5052×5467
	Y51-24・30	¥579,900 (¥586,200)	¥596,800 (¥603,100)	5052×5467
	Y51-27・30	¥597,800 (¥604,100)	¥614,800 (¥621,100)	5052×5769
	Y51-30・30	¥655,300 (¥661,500)	¥674,300 (¥680,500)	5052×6071
	Y57-24・24	¥527,700 (¥534,100)	¥546,500 (¥552,900)	5768×4863
	Y57-24・27	¥583,800 (¥590,200)	¥602,800 (¥609,200)	5768×5165
	Y57-27・27	¥639,900 (¥646,300)	¥659,100 (¥665,500)	5768×5467
	Y57-24・30	¥604,200 (¥610,500)	¥625,200 (¥631,500)	5768×5467
Y57-27・30	¥660,300 (¥666,600)	¥681,500 (¥687,800)	5768×5769	
Y57-30・30	¥680,700 (¥686,900)	¥703,900 (¥710,100)	5768×6071	
ハイルーフ (H24)	Y51-24・24H	¥516,100 (¥522,500)	¥530,900 (¥537,300)	5052×4863
	Y51-24・27H	¥534,000 (¥540,400)	¥548,900 (¥555,300)	5052×5165
	Y51-27・27H	¥551,900 (¥558,300)	¥566,900 (¥573,300)	5052×5467
	Y51-24・30H	¥593,100 (¥599,400)	¥610,000 (¥616,300)	5052×5467
	Y51-27・30H	¥611,000 (¥617,300)	¥628,000 (¥634,300)	5052×5769
	Y51-30・30H	¥670,100 (¥676,300)	¥689,100 (¥695,300)	5052×6071
	Y57-24・24H	¥539,300 (¥545,700)	¥558,100 (¥564,500)	5768×4863
	Y57-24・27H	¥597,000 (¥603,400)	¥616,000 (¥622,400)	5768×5165
	Y57-27・27H	¥654,700 (¥661,100)	¥673,900 (¥680,300)	5768×5467
	Y57-24・30H	¥617,400 (¥623,700)	¥638,400 (¥644,700)	5768×5467
Y57-27・30H	¥675,100 (¥681,400)	¥696,300 (¥702,600)	5768×5769	
Y57-30・30H	¥695,500 (¥701,700)	¥718,700 (¥724,900)	5768×6071	
ハイルング (H28)	Y51-24・24L	¥633,900 (¥640,300)	¥648,700 (¥655,100)	5052×4863
	Y51-24・27L	¥651,800 (¥658,200)	¥666,700 (¥673,100)	5052×5165
	Y51-27・27L	¥669,700 (¥676,100)	¥684,700 (¥691,100)	5052×5467
	Y51-24・30L	¥720,900 (¥727,200)	¥737,800 (¥744,100)	5052×5467
	Y51-27・30L	¥738,800 (¥745,100)	¥755,800 (¥762,100)	5052×5769
	Y51-30・30L	¥807,900 (¥814,100)	¥826,900 (¥833,100)	5052×6071
	Y57-24・24L	¥657,100 (¥663,500)	¥675,900 (¥682,300)	5768×4863
	Y57-24・27L	¥724,800 (¥731,200)	¥743,800 (¥750,200)	5768×5165
	Y57-27・27L	¥792,500 (¥798,900)	¥811,700 (¥818,100)	5768×5467
	Y57-24・30L	¥745,200 (¥751,500)	¥766,200 (¥772,500)	5768×5467
Y57-27・30L	¥812,900 (¥819,200)	¥834,100 (¥840,400)	5768×5769	
Y57-30・30L	¥833,300 (¥839,500)	¥856,500 (¥862,700)	5768×6071	

XJCS0001Y

* () 内は、側枠の中帯が燦炭、ハニーチェリー、キャラメルチーク、ショコラウォールナットの価格です。

(注) (基本+ハーフ) Y合掌セットもあります。詳しくは別冊規格表にてご確認ください。

●変形敷地対応セット ▶P.1000



土間コンクリート考慮の基礎条件	
①土間コンクリート厚100mm以上、有筋	
②土間コンクリート強度18N/mm ² 以上	
③縁端距離200mm以上	
④地耐力50kN/m ² 以上	

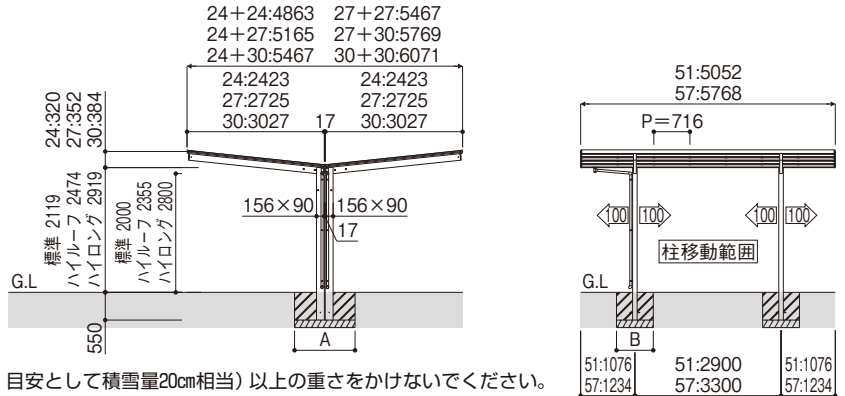
土間コンクリート考慮基礎		
カーポートサイズ	A	B
標準・ハイルーフ・ハイルング	700	700

土間コンクリートを考慮しない場合		
カーポートサイズ	A	B
512424・512427・512727・572424	1300	650
512430・512730・513030・572427	1300	800
572727・572430・572730・573030		

※上図の基礎条件下では、各寸法図中のA×B寸法は、表中の寸法にて施工いただけます。また、その寸法はサイドパネルを取付けても変わりません。

注意

- 耐荷重性能600N/m² (61.2kgf/m²、目安として積雪量20cm相当) 以上の重さをかけないでください。商品に破損の恐れがあります。
- ※上の数値は積雪量1cmあたり30N/m² (3kgf/m²) で計算しています。湿った雪の場合、1cmあたりの重さがさらに大きくなる場合がありますので、早めに雪おろしを行ってください。
- 価格表の□は、30m²を超える床面積を有するため、建築基準法上、延焼ライン外に設置してください。



商品特長 (別冊)規格表
P.964 P.2-98

YKK AP
EXTERIOR.

995

レジェンド
エフルージュ
レインポートneo

車庫まわり
カーポート

レインポート
グランZ

レインポート
グラン

スタンダード
カーポート
カーポート
グラン

2CPU型

パロネ
カーポート
V型

ジューポートneo

イテイオス

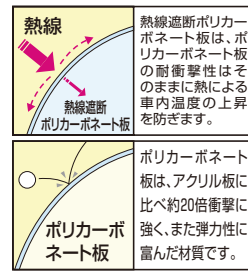
カーポート
リレーリア

〔オプション〕

エブルー・ジュグラン 用サイドパネル／飾りパネル エスパリア たて格子

		カラー						
パネル枠・サポート	アルミ形材	B1 ブラウン	B7 カームブラック	H2 プラチナステン	S1 ピュアシルバー			
パネル材	ポリカーボネート板	<input type="checkbox"/> アースブルー <input type="checkbox"/> スモークブラウン <input type="checkbox"/> トーマイマツ						
	熱線遮断 ポリカーボネート板	<input type="checkbox"/> アースブルー(マット調) <input type="checkbox"/> クリアマット						
たて格子	アルミ形材	B1 ブラウン	B7 カームブラック	H2 プラチナステン	W6 桑炭	W7 ハニーチェリー	YF キャラメルチーク	Z9 ショコラウォルナット

	材質	カラー
エスパリア	アルミ線材	H2 プラチナステン



サイドパネル



プラチナステン ポリカ屋根芯材・ポリカパネル材：トーマイマツ (サイドパネル 51-19 / カーポート 51-27 / 着脱式サポート)

着脱式サポート



オプション サイドパネル(注2)	サイドパネル セット呼称	パネル材		寸法 (長さ×高さ)			
		ポリカーボネート板	熱線遮断ポリカーボネート板				
基本セット用	長さ51用	標準用	51-08	¥ 99,400	¥102,000	5052× 836	
			51-10	¥123,200	¥126,400	5052×1036	
		51-19	¥184,200	¥190,000	5052×1873		
		51-10H	¥123,700	¥126,900	5052×1036		
		51-19H	¥184,700	¥190,500	5052×1873		
	長さ57用	標準用	51-21H	¥208,500	¥214,900	5052×2073	
			57-08	¥117,500	¥120,200	5768× 836	
		57-19	¥210,300	¥216,100	5768×1873		
		57-08H	¥118,000	¥120,700	5768× 836		
		ハーフセット用	長さ14用	標準・ハイルーフ兼用	J14-08	¥ 37,900	¥ 38,900
J14-10	¥ 42,600				¥ 43,600	1432×1036	
J14-19	¥ 71,400				¥ 73,400	1432×1873	
J51-08	¥103,600			¥106,200	5012× 836		
長さ51用	標準用			J51-10	¥125,300	¥128,500	5012×1036
			J51-19	¥190,500	¥196,300	5012×1873	
	J51-10H		¥125,800	¥129,000	5012×1036		
	J51-19H		¥191,000	¥196,800	5012×1873		
	たて連棟用セット用		長さ51用	標準用	J51-21H	¥212,700	¥219,100
J57-08					¥121,200	¥123,900	5728× 836
J57-19		¥215,600		¥221,400	5728×1873		
J57-08H		¥121,700		¥124,400	5728× 836		
長さ57用		標準用		J57-10H	¥137,600	¥140,700	5728×1036
			J57-19H	¥216,100	¥221,900	5728×1873	

●手配内容について

〔たて(2)連棟セット用サイドパネル〕 = 〔基本セット用サイドパネル〕 + 〔たて連棟用セット用サイドパネル〕※ + 〔着脱式サポート(2本入り)〕 ×2で完成品となります。

※または、〔ハーフセット用サイドパネル〕を加算してください。その場合には着脱式サポートの1本入りが必要です。

(注1) ハイルーフ用のサイドパネルの設定はありません。カーポートがハイルーフの場合、サイドパネルは取付けしないでください。

(注2) サイドパネルを取付ける場合は、梁1本につき必ず着脱式サポート1本を取付けてください。サポートによる補強がなされていないと、強風時にカーポート本体が破損する恐れがあります。

オプション	着脱式サポート (注3)	標準・ハイルーフ兼用		ハイルーフ用			
		2本入り	1本入り	2本入り	1本入り	標準	ロング
		¥29,200	¥17,500	¥34,000	¥20,700	¥15,900	¥22,300

XJCS0004

(注3) 風の強い地域では、着脱式サポートをご使用ください。サポートは、柱本数と同数をご用意ください。



水平式物干し (AKM)
※ブラウン・カームブラック・プラチナステン・ピュアシルバーの4色をご用意しています。

●物干し1本当たり25kg以下で
ご使用ください。

XJCS0002

「エフルージュグラン」／「エフルージュベーカーグラン」用飾りパネル

エスパリア



ブラチナステン(飾りパネル・エスパリア 2セット/カーポート 51-27
 <ポリカ屋根ふき材: トーメイマット> 着脱式サポート)

たて格子

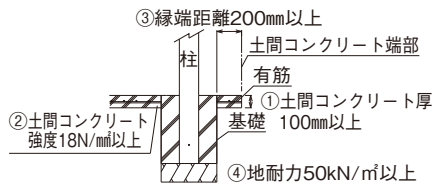


桑炭(飾りパネル・たて格子 2セット/カーポート 51-27H
 <ポリカ屋根ふき材: トーメイマット> 着脱式サポート)

オプション 飾りパネル(注2)	ブラウン・ カムブラック・ ブラチナステン(注3)	桑炭・ハニーチェリー・ キャラメルチーク・ シヨコラウォールナット	パネル寸法 (長さ×高さ)
エスパリア	09-15	¥ 45,900	830×1491
	09-20	¥ 50,800	830×1984
たて格子	09-18	¥101,900	880×1765
	09-23	¥121,400	880×2220

XJCS0003

- 価格は、パネル1枚と間柱1本分のセット価格です。
- (注1) ハイロング用の飾りパネルの設定はありません。カーポートがハイロングの場合、飾りパネルは取付けないでください。
- (注2) 飾りパネルを取付ける場合は、柱1本につき必ず着脱式サポート(▶P.996)をご使用ください。サポートによる補強がなされていないと、強風時にカーポート本体が破損する恐れがあります。また、飾りパネルとサイドパネルの併用はできません。
- (注3) 本体ビュアシルバーに対しては、ブラチナステンとなります。
- 飾りパネルを取付ける場合、雨樋は柱背面への取付けとなりますので、ご注意ください。

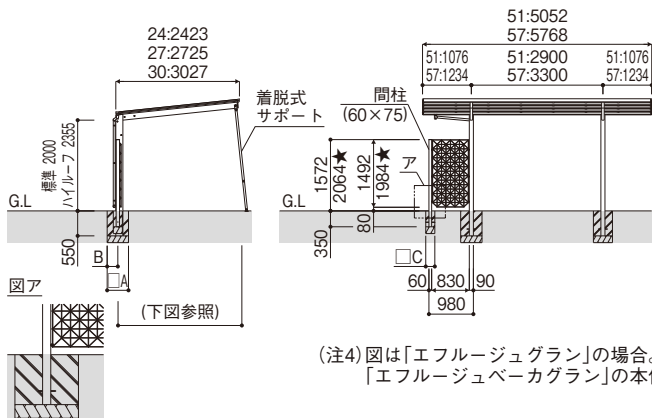


土間コンクリート考慮の基礎条件
① 土間コンクリート厚100mm以上、有筋
② 土間コンクリート強度18N/mm以上
③ 縁端距離200mm以上
④ 地耐力50kN/m ² 以上

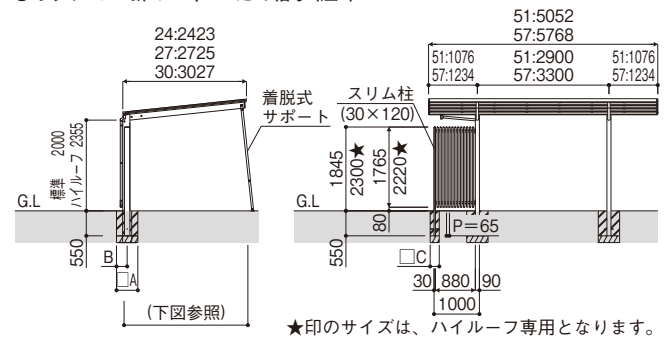
飾りパネル	土間コンクリートを考慮する場合			柱		たて格子 スリム柱	エスパリア 間柱
	カーポートサイズ			A	B	C	C
エフルージュグラン	5124	5127	5724	470	235	200	400
	5130	5727	5730	570	285		
エフルージュベーカーグラン	5130	5135	5139	470	235		

飾りパネル	土間コンクリートを考慮しない場合			柱		たて格子 スリム柱	エスパリア 間柱
	カーポートサイズ			A	B	C	C
エフルージュグラン	5124	5127	5724	820	300	370	600
	5130	5727	5730	970	300		
エフルージュベーカーグラン	5130	5135	5139	610	305		
	5135	5139		690	345		

●オプション:飾りパネル・エスパリア(注4)



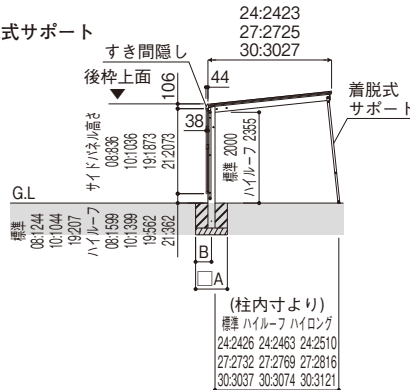
●オプション:飾りパネル・たて格子(注4)



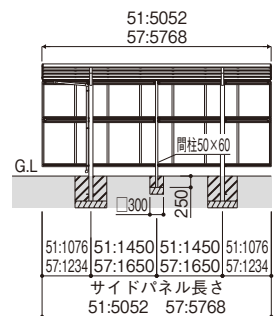
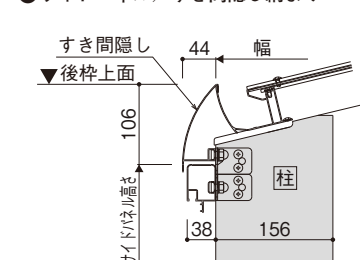
(注4) 図は「エフルージュグラン」の場合。「エフルージュベーカーグラン」では、長さは51サイズのみとなります。「エフルージュベーカーグラン」の本体寸法については、P.1034にてご確認ください。

囲み部分はハイルーフ専用サイズの場合、図アのデザインとなります。

●サイドパネル/着脱式サポート



●サイドパネル/すき間隠し納まり



寸法図:縮尺1/150(単位:mm)

商品特長 (別冊)規格表
P.964 P.2-115-120

YKK AP
 EXTERIOR.

997

レジエント
 エフルージュ
 レオポルトno
車庫まわり
カーポート
 グレイナポート
 グレイナポート
 スタンダード
 カートン倶楽部
 2CPU型
 バロニー
 クイックポートV型
 ジョーポルトno
 イデオオス
 カーポート
 リレーリア

エフルージュ シリーズ 共通 オプション

外部コンセント・収納棚・柱カバー・ 枯葉よけネット・雨水タンク

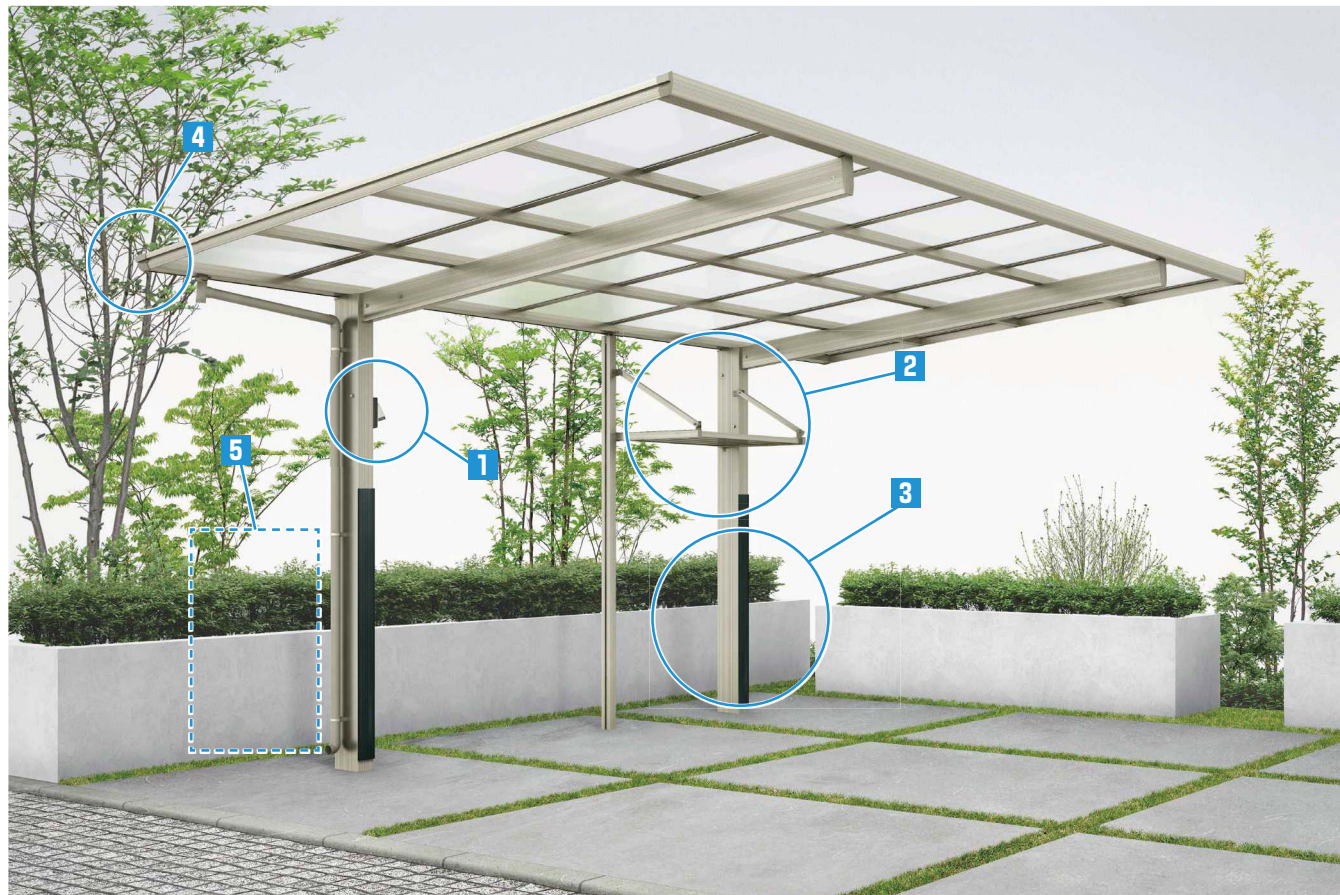
	材質	カラー
柱カバー	エラストマー	B7 カームブラック
枯葉よけネット	ポリエチレン	B7 カームブラック

	材質	カラー		
配線カバー ※1	アルミ形材	B1 ブラウン	B7 カームブラック	H2 プラチナステン
収納棚 ※1	アルミ形材	B1 ブラウン	B7 カームブラック	H2 プラチナステン

	材質	カラー	
雨水タンク	ポリエチレン	YS 共通色	
たて樋 セット ※2	塩化ビニル	B7 カームブラック	H2 プラチナステン

※1 本体ピュアシルバーに対しては、プラチナステンとなります。

※2 本体ブラウンに対してはカームブラック、ピュアシルバーに対してはプラチナステンとなります。



エフルージュグラン 51-27 プラチナステン

1 外部コンセント・100V電源用 / 200V電源用

車庫スペースに100Vの外部コンセントを設置できます。また、電気自動車に対応した200V電源用をご用意しました。



100V電源用(カームブラック)



200V電源用(プラチナステン)

外部 コンセント	価格(注1)			カバー材 長さ
	呼称	100V用	200V用(注2)	
	標準用	¥27,700	¥33,200	
ハイルーフ用	¥28,200	¥33,700	2280	

XJCS0009

(注1) 写真のコンセント部品と台座(カームブラックのみ)と配線カバーのセットとなります。**ハイルーフ用には取付けできません。**

(注2) 200V電源用コンセントは、定格20Aとなります。車からの充電ケーブルとの適合性については、各自動車メーカー様にご確認ください。

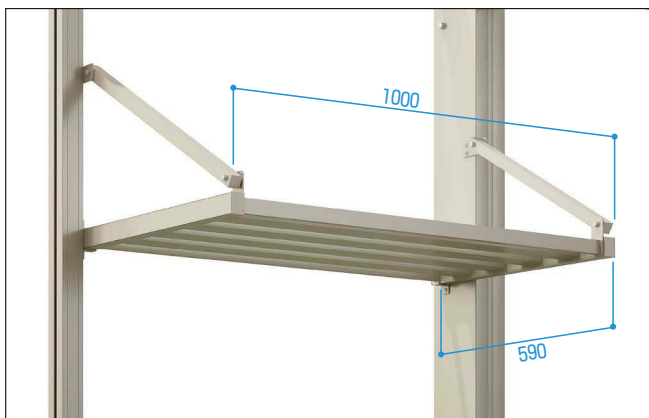
配線工事が必要となりますので、あらかじめ電気工事店と打合せを行ってください。

200V電源用 電気工事の諸注意

- 電気自動車充電用には、途中で充電が止まることを防ぐためにも、配電盤から専用線を引いてください。子ブレーカーの容量は20Aの場合が多く、他の電気機器との併用は、子ブレーカーが落ちる可能性があります。
- 推奨アンペア数は、ご使用になられる車種の販売メーカーにお問い合わせください。
- 柱と自動車の距離および自動車付属の専用ケーブルの長さの確認のうえ、コンセントの設置位置を決定してください。
- 配電盤に漏電遮断器が設置されているかどうかを確認してください。感電事故や火災を防ぐために必須となります。

2 収納棚〈エフルージュグラン／エフルージュベーカーグラン用〉

屋根下の空間をカー用品の収納スペースとして有効活用できます。



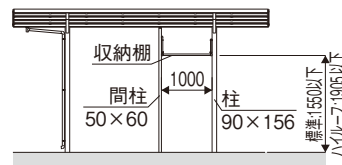
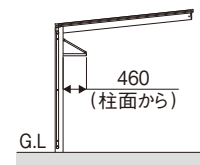
ブラチナステン

収納棚	呼称	価格	寸法 (幅×長さ)
	標準用	¥36,100	590×1000
ハイルーフ用	¥37,200		

XJCS0010

●収納棚は、棚本体と間柱（標準用またはハイルーフ用）のセットとなります。ハイロング用には取付けできません。

●収納棚への積載荷重は、490N (50kgf) 以下としてください。



3 柱カバー (小) / (大)

柱をカバーすることで、車へのキズを軽減できます。

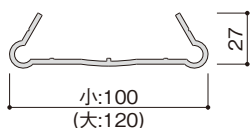


柱カバー		価格	寸法 (長さ)
小	2枚入り	¥6,900	1250
	1枚入り	¥3,800	
大 (注3)	2枚入り	¥8,000	1250
	1枚入り	¥4,300	

XJCS0011


●柱1本につき、1枚使用します。柱本数に合わせてお手配ください。

(注3)「エフルージュ ワン50」「エフルージュ ツイン」では、[大] をご使用ください。「エフルージュ ツインプラス」「エフルージュ ツイン50」「エフルージュ トリプル」には使用できません。



4 枯葉よけネット

雨樋部への枯葉等の堆積や清掃作業の負担を軽減できます。

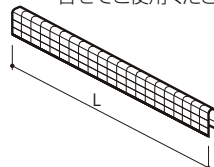


枯葉よけネット	呼称	価格	寸法 (長さ)
	ハーフ用	¥3,200	1350
	エフルージュグラン ミニ用	¥4,300	2700
	51/54用兼用(注4)	¥7,500	5400
	57用	¥9,600	6750

XJCS0012

●カーポート(サイクルポート)の長さに合わせてお選びください。

(注4)「エフルージュ プラス」「エフルージュ ツイン」「エフルージュ ワン50」・「エフルージュ ツイン50」・「エフルージュ トリプル」では、カーポートの幅に合わせてお選びください。「エフルージュ トリプル」の場合は57用とハーフ用を組合せてご使用ください。



5 雨水タンク

カーポートのたて樋から排水された雨水を貯水できる、環境配慮型商品です。



雨水の利用方法 (例)



洗車



植物への散水



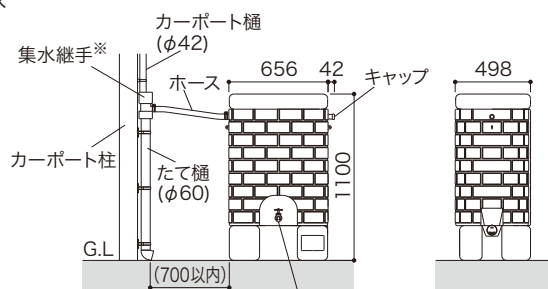
災害時用水
(飲料水には適しません)

雨水タンク		価格
雨水タンク	200ℓ	¥103,900
たて樋セット(注5)		¥ 11,700

XJCS0013

(注5) たて樋セットは、カーポートなどの屋根からの排水を効率的に雨水タンクに集めるために使用します。

*200ℓは、ジョウロ(8ℓタイプ)で25回分です。



※集水継手はブラック色のみ設定となります。 寸法図：縮尺1/50(単位mm)

商品特長 (別冊)規格表
P.964 P.2-121

YKK AP
EXTERIOR.

999

レジエント

エフルージュ

レオポルトNo.

車庫まわり

カーポート

レオポルト

レオポルト

スタンダード

2CPU型

パローネ?

ジョーポルトNo.

イデオオス

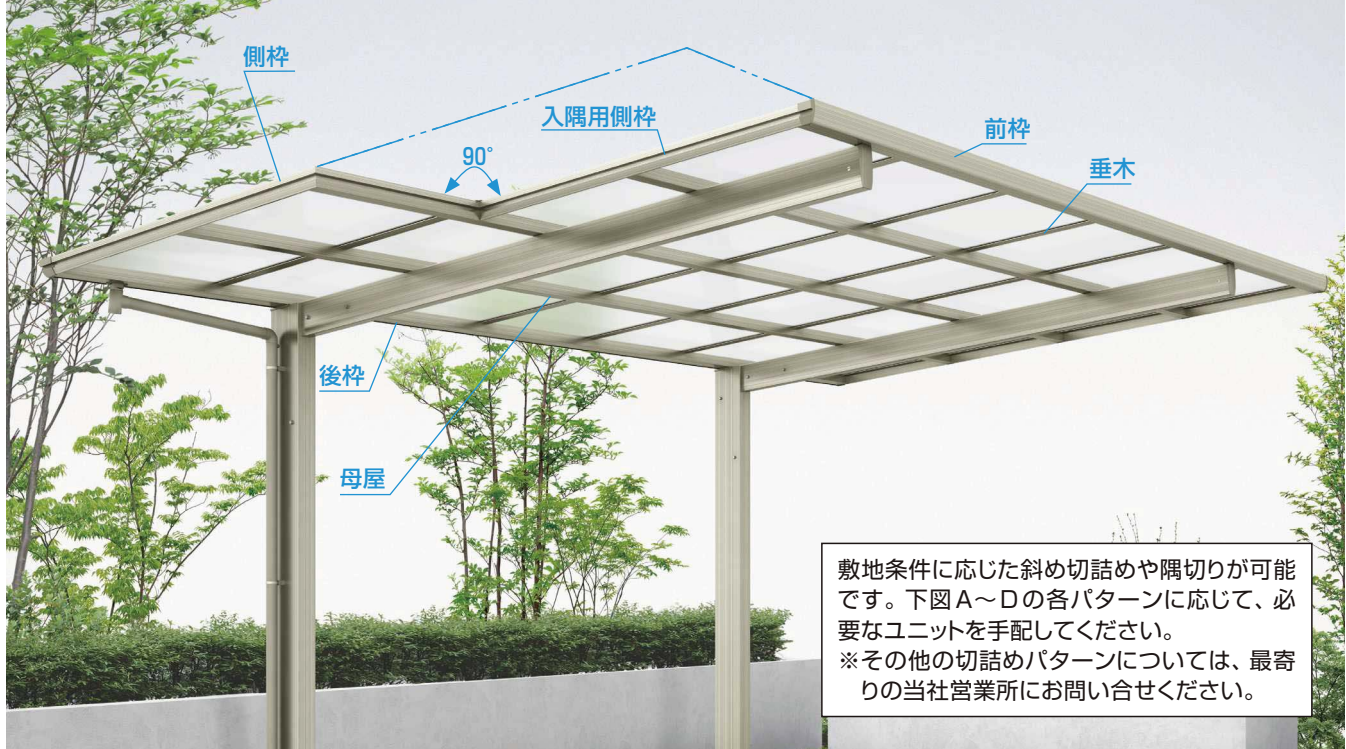
カーポート

エフルージュグラン 変形敷地対応セット

- レジデンド
- エフルージュ
- レオポルド
- 車庫まわり
- カーポート
- レイナポート
- レイナポート
- スタンダード
- 2CPU型
- パローネ
- シーポートneo
- イデオス
- カーポート

	材質	カラー							
切詰め用前枠・切詰め用側枠・母屋補強材※	アルミ形材	B1 ブラウン	B7 カムブラック	H2 プラチナステン	S1 ヒュアシルバー	W6 * 桑炭	W7 * ハニーチェリー	YF * キャラメルチーク	Z9 * ショコラホワイト

※母屋補強材は、本体色がブラウン・カムブラックの場合はブラウンとなり、それ以外は全てプラチナステンとなります。
*印は、側枠の中帯の色を示しています。また、その場合、中帯以外の色はプラチナステンとなります。

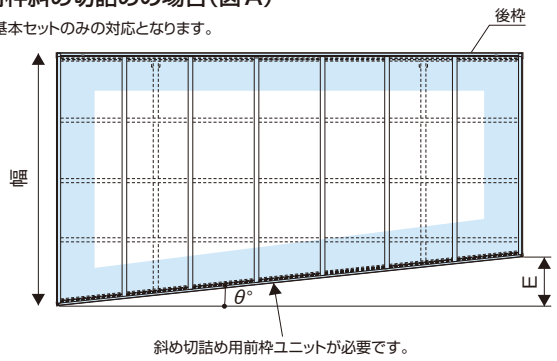


敷地条件に応じた斜め切詰めや隅切りが可能です。下図A~Dの各パターンに応じて、必要なユニットを手配してください。
※その他の切詰めパターンについては、最寄りの当社営業所にお問い合わせください。

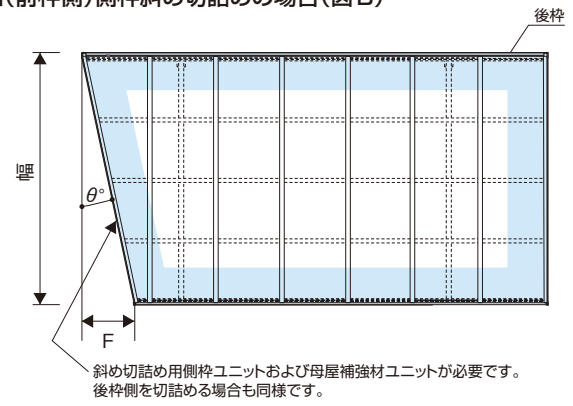
基本セット 51-27 プラチナステン (ポリカ屋根ふき材: トーメイマット) / 入隅加工 (2スパンカット) の場合

■前枠斜め切詰めの場合(図A)

※基本セットのみの対応となります。

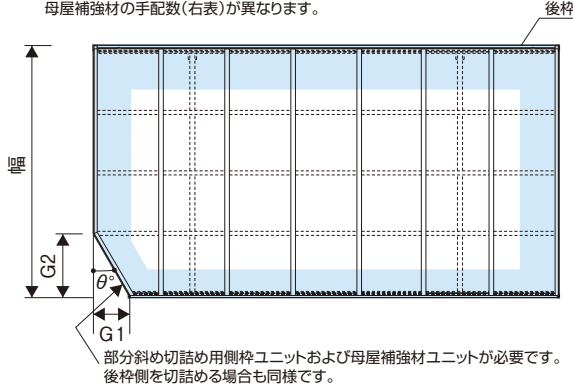


■(前枠側)側枠斜め切詰めの場合(図B)



■(前枠側)側枠部分斜め切詰めの場合(図C)

(注) 側枠部分斜め切詰めするスパン数により、母屋補強材の手配数(右表)が異なります。



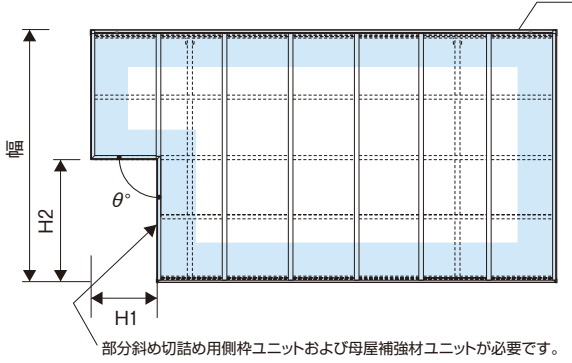
	1スパンカットの場合	2スパンカットの場合	3スパンカットの場合	4スパンカット(D30)の場合
カット条件				
幅	母屋補強材手配数			
24・27	1	2	3	—
30	1	2	3	4

1000

●商品写真の色調は印刷により、実物と多少異なる場合があります。
●掲載価格は部材標準販売価格です。消費税、ガラス組込み商品を除くガラス代、組立費及び搬入費、施工費、装飾品等は含まれていません。

■入隅加工の場合(図D)

(注)入隅カットするスパン数により、母屋補強材の手配数(右表)が異なります。



カット条件	2スパンカットの場合	3スパンカットの場合	4スパンカットの場合
幅	母屋補強材手配数		
24・27	2	3	—
30	2	3	4

■切詰め範囲表 (単位: mm)

幅	図A		図B	図C								図D			
	E		F	G1				G2				H1	H2		
	L51	L57		1スパン	2スパン	3スパン	4スパン	1スパン	2スパン	3スパン	4スパン		2スパン	3スパン	4スパン
24	0~528.9	0~604.1	0~626.2	261.3	519.2	601.2	—	629.3	1208.5	1787.8	—	716	1173.5	1752.8	—
27			0~609.7	295.1	586.9	603.5	—	705.3	1360.5	2015.8	—		1325.5	1980.8	—
30			0~626.0	263.9	524.3	607.1	585.6	635	1220	1805	2390		1185	1770	2355

対応角度θ	別売品: 変形敷地対応セット		前枠斜め切詰め	側枠斜め切詰め(注2)	側枠部分斜め切詰め(注2)				入隅(注3)						
	幅		図A ()はL57の場合	図B	図C				図D						
	24	27	30	1スパン カット	2スパン カット	3スパン カット	4スパン カット	24°	24°	19°	—	—	—	90°	
	24	27	30	0°~6°(5°)	0°~15°	0°~24°	0°~24°	0°~19°	—	—	—	—	—	—	90°
	24	27	30	0°~6°	0°~13°	0°~24°	0°~24°	0°~17°	—	—	—	—	—	—	90°
	24	27	30	0°~6°(5°)	0°~12°	0°~24°	0°~24°	0°~19°	0°~14°	—	—	—	—	—	90°

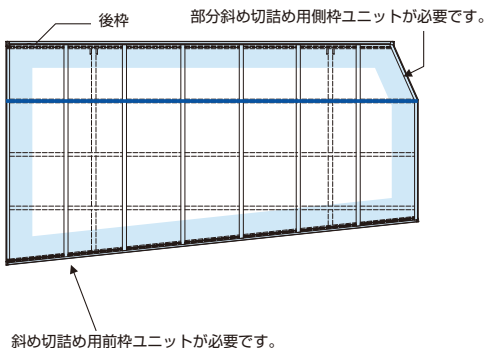
必要ユニット	名称	価格	手配数	手配数	手配数	手配数	手配数	手配数	手配数
		斜め切詰め用前枠	¥34,000	1	—	—	—	—	—
	斜め切詰め用側枠	¥31,800 (¥33,400)	—	1	—	—	—	—	—
	部分斜め切詰め用側枠	¥37,100 (¥38,700)	—	—	1	1	1	1	—
	入隅用側枠	¥32,900 (¥34,500)	—	—	—	—	—	—	1
	母屋補強材(注4)	¥15,400	—	3~4(注1)	1	2	3	4	2~4(注1)

- 1ユニット当りの価格です。また、()内の価格は、本体色が桑炭、ハニーチェリー、キャラメルチーク、ショコラウォールナット色の場合の価格です。
- (注1) 側枠斜め切詰めの場合には母屋本数と同数(幅24・27:3本、幅30:4本)の、入隅の場合にはカットするスパン数と同数の母屋補強材ユニットがそれぞれ必要です。
- (注2) 垂木をまたいでの切詰めはできません。また、後枠側を切詰める場合は、サイドパネルはオーダー対応となります。
- (注3) 垂木をまたいでの切詰めはできません。また、後枠側を切詰めることはできません。
- (注4) 母屋補強材については、下記の手配要領をご確認ください。側枠斜め切詰め、側枠部分斜め切詰めにおいて、後枠側を切詰める場合も同様の手配が必要です。

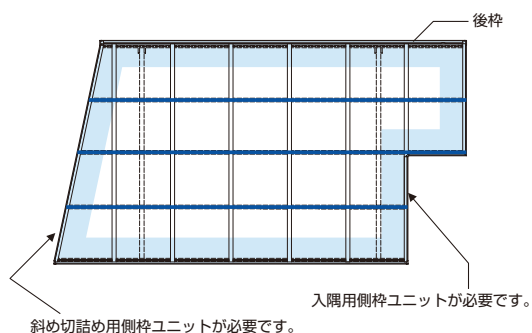
変形敷地対応セットの手配例について

青ライン は、母屋補強材の必要個所を示しています。

■前枠斜め切詰め+側枠部分斜め切詰めの場合



■側枠斜め切詰め+入隅加工の場合



エフルージュ プラス 基本セット JCS-X

		カラー							
本体	アルミ形材	B1 ブラウン	B7 カームブラック	H2 プラチナステン	S1 ビュアシルバー	W6 * 桑炭	W7 * ハニーチェリー	YF * キャラメルチーク	Z9 * ジャコウォールナット
屋根ふき材	ポリカーボネート板	<input type="checkbox"/> アースブルー <input type="checkbox"/> スモークブラウン <input type="checkbox"/> トーメイマット							
	熱線遮断ポリカーボネート板	<input type="checkbox"/> アースブルー(マット調) <input type="checkbox"/> クリアマット							

積雪
~20cm
地域用

熱線
熱線遮断ポリカーボネート板は、ポリカーボネート板の耐衝撃性はそのままに熱による車内温度の上昇を防ぎます。

ポリカーボネート板は、アクリル板に比べ約20倍衝撃に強く、また弾力性に富んだ材質です。


ハイルーフあり

ハイロングあり

*印は、側枠の中帯の色を示しています。新しく、桑炭色が追加になりました。柱・梁・前枠はプラチナステンとなります。
 ※不燃認定屋根ふき材(アルミ樹脂複合板)、および熱線遮断FRP板(DR認定品)もご用意しています(▶P.952)。詳しくは当社営業所にお問い合わせください。



57-1524H プラチナステン(ポリカ屋根ふき材: トーメイマット)



51-1227H ブラウン(ポリカ屋根ふき材: トーメイマット)



51-1227H カームブラック(ポリカ屋根ふき材: トーメイマット)



51-1227H プラチナステン(ポリカ屋根ふき材: トーメイマット)



51-1227H ビュアシルバー(ポリカ屋根ふき材: トーメイマット)

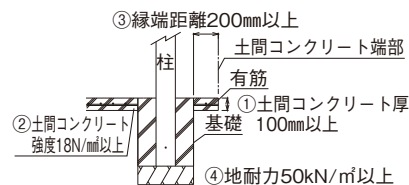
- レジデント
- エフルージュ
- レインボートレ
- 車庫まわり
- カーポート
- レインポート
- レインポート
- スタンダード
- ガレージ倶楽部
- 2CPU型
- パロート
- クイックポートV型
- シートレ
- イデオス
- カーポート
- リレーリア

基本セット	屋根ふき材			寸法 (長さ×幅)
	ポリカーボネート板	熱線遮断ポリカーボネート板		
標準	51-1124	¥375,200 (¥390,000)	¥392,600 (¥407,400)	5052×3503
	51-0926	¥375,800 (¥390,600)	¥393,200 (¥408,000)	5052×3503
	51-1524	¥395,700 (¥410,500)	¥410,100 (¥424,900)	5052×3923
	51-1227	¥395,200 (¥410,000)	¥409,600 (¥424,400)	5052×3923
	51-0930	¥419,600 (¥434,400)	¥434,000 (¥448,800)	5052×3923
	57-1124	¥404,800 (¥419,600)	¥427,000 (¥441,800)	5768×3503
	57-0926	¥429,700 (¥444,500)	¥451,900 (¥466,700)	5768×3503
	57-1524	¥428,100 (¥442,900)	¥444,000 (¥458,800)	5768×3923
	57-1227	¥452,000 (¥466,800)	¥467,900 (¥482,700)	5768×3923
ハイローフ	51-1124H	¥377,900 (¥392,700)	¥395,300 (¥410,100)	5052×3503
	51-0926H	¥378,500 (¥393,300)	¥395,900 (¥410,700)	5052×3503
	51-1524H	¥398,400 (¥413,200)	¥412,800 (¥427,600)	5052×3923
	51-1227H	¥397,900 (¥412,700)	¥412,300 (¥427,100)	5052×3923
	51-0930H	¥422,800 (¥437,600)	¥437,200 (¥452,000)	5052×3923
	57-1124H	¥407,500 (¥422,300)	¥429,700 (¥444,500)	5768×3503
	57-0926H	¥432,900 (¥447,700)	¥455,100 (¥469,900)	5768×3503
	57-1524H	¥430,800 (¥445,600)	¥446,700 (¥461,500)	5768×3923
	57-1227H	¥455,200 (¥470,000)	¥471,100 (¥485,900)	5768×3923
ハイロング	51-1124L	¥435,200 (¥450,000)	¥452,600 (¥467,400)	5052×3503
	51-0926L	¥435,800 (¥450,600)	¥453,200 (¥468,000)	5052×3503
	51-1524L	¥455,700 (¥470,500)	¥470,100 (¥484,900)	5052×3923
	51-1227L	¥455,200 (¥470,000)	¥469,600 (¥484,400)	5052×3923
	51-0930L	¥481,200 (¥496,000)	¥495,600 (¥510,400)	5052×3923
	57-1124L	¥464,800 (¥479,600)	¥487,000 (¥501,800)	5768×3503
	57-0926L	¥491,300 (¥506,100)	¥513,500 (¥528,300)	5768×3503
	57-1524L	¥488,100 (¥502,900)	¥504,000 (¥518,800)	5768×3923
	57-1227L	¥513,600 (¥528,400)	¥529,500 (¥544,300)	5768×3923
57-0930L	¥513,600 (¥528,400)	¥529,500 (¥544,300)	5768×3923	

XJCSX001

* ()内は、側枠の中帯が炭炭、ハニーチェリー、キャラメルチーク、ショコラウォールナットの価格です。
 (注)風の強い地域では、着脱式サポートをご使用ください (▶P.1008)。
 ●変形敷地対応セット▶P.1010

エフルージュ プラス用共通オプション▶P.988
 水平式物干し、柱カバー、雨水タンク、枯葉よけネット、外部コンセント、フック、スナップシェード



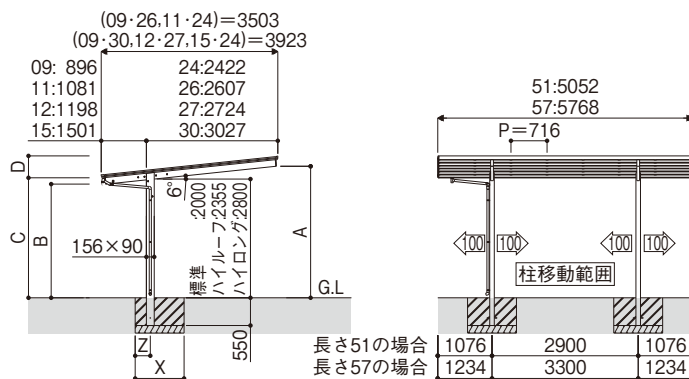
- 土間コンクリート考慮の基礎条件
- ①土間コンクリート厚100mm以上、有筋
 - ②土間コンクリート強度18N/㎡以上
 - ③縁端距離200mm以上
 - ④地耐力50kN/㎡以上

※上図の基礎条件下では、各寸法図中のX・Z寸法は、表中の寸法にて施工していただけます。また、その寸法はサイドパネルを取付けても変わりません。

■エフルージュプラス 基本セット

呼称	A			B			C			D 共通
	標準	ハイローフ	ハイロング	標準	ハイローフ	ハイロング	標準	ハイローフ	ハイロング	
09・26	2254	2609	3054	1900	2255	2700	2025	2380	2825	434
11・24	2234	2589	3034	1880	2235	2680	2006	2361	2806	
09・30	2298	2653	3098	1900	2255	2700	2025	2380	2825	
12・27	2266	2621	3066	1868	2223	2668	1994	2349	2794	
15・24	2234	2589	3034	1836	2191	2636	1962	2317	2762	

カーポートサイズ	土間コンクリートを考慮しない場合		土間コンクリートを考慮する場合		
	X	Z	X	Z	
標準・ハイローフ・ハイロング	51-1124・51-0926・57-1124・51-1524・51-1227・57-1524	900	300	540	270
	57-0926・51-0930・57-1227・57-0930	1030	300	630	315



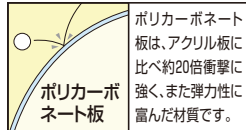
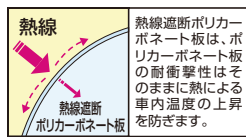
寸法図:縮尺1/150(単位mm)

注意

●耐荷重性能600N/㎡ (61.2kgf/㎡、目安として積雪量20cm相当) 以上の重さをかけないでください。商品に破損の恐れがあります。
 ※上の数値は積雪量1cmあたり30N/㎡(3kgf/㎡)で計算しています。湿った雪の場合、1cmあたりの重さがさらに大きくなる場合がありますので、早めに雪おろしを行ってください。

●カーポートの屋根が強風であられるのを避けるために、前枠、補助柱側を建物に向けて施工してください。

エフルージュ プラス M合掌セット JCS-X



材質		カラー							
本体	アルミ材	B1 ブラウン	B7 カームブラック	H2 プラチナステン	S1 ヒュアシルバー	W6* 桑炭	W7* ハニーチェリー	YF* キャラメルチーク	Z9* ジャコラオールナット
	屋根ふき材	<input type="checkbox"/> アースブルー <input type="checkbox"/> スモークブラウン <input type="checkbox"/> トーメイマツ							
屋根ふき材	熱線遮断ポリカーボネート板	<input type="checkbox"/> アースブルー(マット調) <input type="checkbox"/> クリアマット							

*印は、側枠の中帯の色を示しています。新しく、桑炭色が追加になりました。柱・梁・前枠はプラチナステンとなります。

※不燃認定屋根ふき材(アルミ樹脂複合板)、および熱線遮断FRP板(DR認定品)もご用意しています(▶P.952)。詳しくは当社営業所にお問い合わせください。



画像番号: XCH21209

M51-1227・1227 プラチナステン(ポリカ屋根ふき材: トーメイマツ)

- レジデント
- エフルージュ
- レインポートneo
- 車庫まわり
- カーポート
- レインポート
- レインポート
- スタンダード
- カーポートグラン
- 2CPU型
- バローネ
- クインポートV型
- シーポートneo
- イデオス
- カーポート

●商品写真の色調は印刷により、実物と多少異なる場合があります。
●掲載価格は部材標準販売価格です。消費税、ガラス組込み商品を除くガラス代、組立費及び搬入費、施工費、装飾品等は含まれていません。

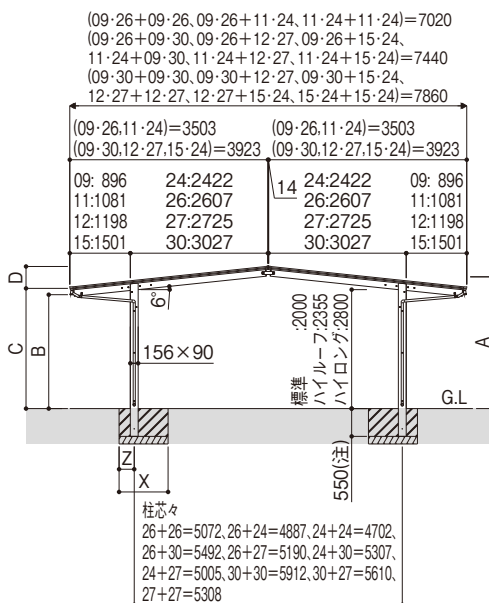
M合掌セット	屋根ふき材		寸法 (長さ×幅)
	ポリカーボネート板	熱線遮断ポリカーボネート板	
M51-1124・1124	¥ 771,100 (¥ 800,700)	¥ 805,900 (¥ 835,500)	5052×7020
M51-0926・0926	¥ 772,300 (¥ 801,900)	¥ 807,100 (¥ 836,700)	5052×7020
M51-1524・1524	¥ 812,100 (¥ 841,700)	¥ 840,900 (¥ 870,500)	5052×7860
M51-1227・1227	¥ 811,100 (¥ 840,700)	¥ 839,900 (¥ 869,500)	5052×7860
M51-0930・0930	¥ 859,900 (¥ 889,500)	¥ 888,700 (¥ 918,300)	5052×7860
M57-1124・1124	¥ 831,400 (¥ 861,000)	¥ 875,800 (¥ 905,400)	5768×7020
M57-0926・0926	¥ 881,200 (¥ 910,800)	¥ 925,600 (¥ 955,200)	5768×7020
M57-1524・1524	¥ 878,000 (¥ 907,600)	¥ 909,800 (¥ 939,400)	5768×7860
M57-1227・1227	¥ 925,800 (¥ 955,400)	¥ 957,600 (¥ 987,200)	5768×7860
M57-0930・0930	¥ 925,800 (¥ 955,400)	¥ 957,600 (¥ 987,200)	5768×7860
M51-1124・1124H	¥ 776,500 (¥ 806,100)	¥ 811,300 (¥ 840,900)	5052×7020
M51-0926・0926H	¥ 777,700 (¥ 807,300)	¥ 812,500 (¥ 842,100)	5052×7020
M51-1524・1524H	¥ 817,500 (¥ 847,100)	¥ 846,300 (¥ 875,900)	5052×7860
M51-1227・1227H	¥ 816,500 (¥ 846,100)	¥ 845,300 (¥ 874,900)	5052×7860
M51-0930・0930H	¥ 866,300 (¥ 895,900)	¥ 895,100 (¥ 924,700)	5052×7860
M57-1124・1124H	¥ 836,800 (¥ 866,400)	¥ 881,200 (¥ 910,800)	5768×7020
M57-0926・0926H	¥ 887,600 (¥ 917,200)	¥ 932,000 (¥ 961,600)	5768×7020
M57-1524・1524H	¥ 883,400 (¥ 913,000)	¥ 915,200 (¥ 944,800)	5768×7860
M57-1227・1227H	¥ 932,200 (¥ 961,800)	¥ 964,000 (¥ 993,600)	5768×7860
M57-0930・0930H	¥ 932,200 (¥ 961,800)	¥ 964,000 (¥ 993,600)	5768×7860
M51-1124・1124L	¥ 891,100 (¥ 920,700)	¥ 925,900 (¥ 955,500)	5052×7020
M51-0926・0926L	¥ 892,300 (¥ 921,900)	¥ 927,100 (¥ 956,700)	5052×7020
M51-1524・1524L	¥ 932,100 (¥ 961,700)	¥ 960,900 (¥ 990,500)	5052×7860
M51-1227・1227L	¥ 931,100 (¥ 960,700)	¥ 959,900 (¥ 989,500)	5052×7860
M51-0930・0930L	¥ 983,100 (¥1,012,700)	¥1,011,900 (¥1,041,500)	5052×7860
M57-1124・1124L	¥ 951,400 (¥ 981,000)	¥ 995,800 (¥1,025,400)	5768×7020
M57-0926・0926L	¥1,004,400 (¥1,034,000)	¥1,048,800 (¥1,078,400)	5768×7020
M57-1524・1524L	¥ 998,000 (¥1,027,600)	¥1,029,800 (¥1,059,400)	5768×7860
M57-1227・1227L	¥1,049,000 (¥1,078,600)	¥1,080,800 (¥1,110,400)	5768×7860
M57-0930・0930L	¥1,049,000 (¥1,078,600)	¥1,080,800 (¥1,110,400)	5768×7860

J.CSX001MA

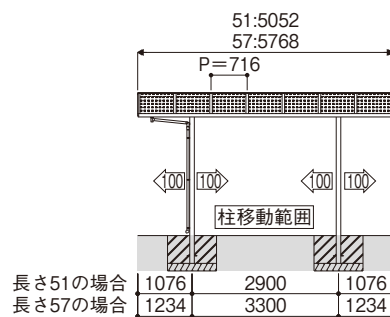
■エフルージュプラス M合掌セット

呼称	A			B			C			共通
	標準	ハイルーフ	ハイロング	標準	ハイルーフ	ハイロング	標準	ハイルーフ	ハイロング	
09・26	2254	2609	3054	1900	2255	2700	2025	2380	2825	434
11・24	2234	2589	3034	1880	2235	2680	2006	2361	2806	
09・30	2298	2653	3098	1900	2255	2700	2025	2380	2825	478
12・27	2266	2621	3066	1868	2223	2668	1994	2349	2794	
15・24	2234	2589	3034	1836	2191	2636	1962	2317	2762	

カーポートサイズ	土間コンクリートを考慮しない場合		土間コンクリートを考慮する場合	
	X	Z	X	Z
標準・ハイルーフ・ハイロング 51-1124・51-0926・57-1124・ 51-1524・51-1227・57-1524	900	300	540	270
57-0926・51-0930・ 57-1227・57-930	1030	300	630	315



(注)09・26+11・24:幅09・26側の柱を19mm深く埋め込む。
 09・26+09・30:幅09・30側の柱を44mm深く埋め込む。
 09・26+12・27:幅12・27側の柱を12mm深く埋め込む。
 09・26+15・24:幅09・26側の柱を19mm深く埋め込む。
 11・24+09・30:幅09・30側の柱を64mm深く埋め込む。
 11・24+12・27:幅12・27側の柱を32mm深く埋め込む。
 09・30+12・27:幅09・30側の柱を32mm深く埋め込む。
 09・30+15・24:幅09・30側の柱を64mm深く埋め込む。
 12・27+15・24:幅12・27側の柱を32mm深く埋め込む。



寸法図:縮尺1/150(単位mm)

注意

●耐荷重性能600N/㎡(61.2kgf/㎡、目安として積雪量20cm相当)以上の重さをかけないでください。商品に破損の恐れがあります。
 ※上の数値は積雪量1cmあたり30N/㎡(3kgf/㎡)で計算しています。湿った雪の場合、1cmあたりの重さがさらに大きくなる場合がありますので、早めに雪おろしを行ってください。

●カーポートの屋根が強風でおられるのを避けるために、前枠、補助柱側を建物に向けて施工してください。

商品特長 (別冊)規格表
P.964 P.2-142

YKK AP EXTERIOR. 1005

レジエント

エフルージュ

レイナポートno

車庫まわり

カーポート

レイナポート
 グランZ

レイナポート
 グラン

スタンダード
 カーポートグラン

2CCPU型

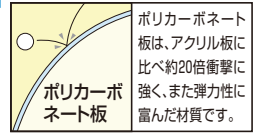
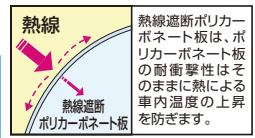
パロリーネ
 クレイポートV型

ジーポートno

イテイオス

カーポート
 リレーリア

エフルージュ プラス エフルージュگران合掌セット JCS-X



材質		カラー							
本体	アルミ形材	B1 ブラウン	B7 カームブラック	H2 プラチナステン	S1 ヒュアシルバー	W6 * 桑炭	W7 * ハニーチェリー	YF * キャラメルチーク	Z9 * ジャコラオールナット
	屋根ふき材	<input type="checkbox"/> アースブルー <input type="checkbox"/> スモークブラウン <input type="checkbox"/> トーメイマツ							
屋根ふき材	熱線断ポリカーボネート板	<input type="checkbox"/> アースブルー(マット調) <input type="checkbox"/> クリアマット							

*印は、側枠の中帯の色を示しています。新しく、桑炭色が追加になりました。柱・梁・前枠はプラチナステンとなります。
※不燃認定屋根ふき材(アルミ樹脂複合板)、および熱線断FRP板(DR認定品)もご用意しています(▶P.952)。詳しくは当社営業所にお問い合わせください。



51-1227・27H プラチナステン(ポリカ屋根ふき材: トーメイマツ)

- レジデント
- エフルージュ
- レインポートneo
- 車庫まわり
- カーポート
- レインポート
- レインポート
- スタンダード
- カーポートگران
- 2CPU型
- バローネ
- クインポートV型
- シーポートneo
- イデオス
- カーポート

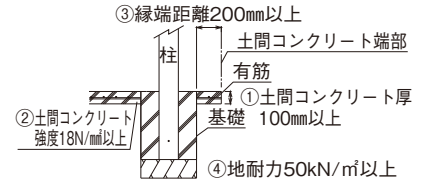
M合掌セット	屋根ふき材		寸法 (長さ×幅)	
	ポリカーボネート板	熱線遮断ポリカーボネート板		
標準	M51-1124・24	¥639,600 (¥657,600)	¥664,400 (¥682,400)	5052×5940
	M51-1524・24	¥660,100 (¥678,100)	¥681,900 (¥699,900)	5052×6360
	M51-1227・27	¥677,500 (¥695,500)	¥699,400 (¥717,400)	5052×6662
	M51-0930・30	¥759,400 (¥777,300)	¥783,300 (¥801,200)	5052×6964
	M57-1124・24	¥681,900 (¥699,900)	¥713,500 (¥731,500)	5768×5940
	M57-1524・24	¥705,200 (¥723,200)	¥730,500 (¥748,500)	5768×6360
	M57-1227・27	¥785,200 (¥803,200)	¥810,700 (¥828,700)	5768×6662
	M57-0930・30	¥805,600 (¥823,500)	¥833,100 (¥851,000)	5768×6964
ハイルーフ	M51-1124・24H	¥648,100 (¥666,100)	¥672,900 (¥690,900)	5052×5940
	M51-1524・24H	¥668,600 (¥686,600)	¥690,400 (¥708,400)	5052×6360
	M51-1227・27H	¥686,000 (¥704,000)	¥707,900 (¥725,900)	5052×6662
	M51-0930・30H	¥770,000 (¥787,900)	¥793,900 (¥811,800)	5052×6964
	M57-1124・24H	¥690,400 (¥708,400)	¥722,000 (¥740,000)	5768×5940
	M57-1524・24H	¥713,700 (¥731,700)	¥739,000 (¥757,000)	5768×6360
	M57-1227・27H	¥795,800 (¥813,800)	¥821,300 (¥839,300)	5768×6662
	M57-0930・30H	¥816,200 (¥834,100)	¥843,700 (¥861,600)	5768×6964
ハイロング	M51-1124・24L	¥764,300 (¥782,300)	¥789,100 (¥807,100)	5052×5940
	M51-1524・24L	¥784,800 (¥802,800)	¥806,600 (¥824,600)	5052×6360
	M51-1227・27L	¥802,200 (¥820,200)	¥824,100 (¥842,100)	5052×6662
	M51-0930・30L	¥897,300 (¥915,200)	¥921,200 (¥939,100)	5052×6964
	M57-1124・24L	¥806,600 (¥824,600)	¥838,200 (¥856,200)	5768×5940
	M57-1524・24L	¥829,900 (¥847,900)	¥855,200 (¥873,200)	5768×6360
	M57-1227・27L	¥923,100 (¥941,100)	¥948,600 (¥966,600)	5768×6662
	M57-0930・30L	¥943,500 (¥961,400)	¥971,000 (¥988,900)	5768×6964

XJCSX001MB

* ()内は、側枠の中帯が炭炭、ハニーチェリー、キャラメルチーク、ショコラウォールナットの価格です。

●変形敷地対応セット▶P.1010

エフルージュ プラス用共通オプション ▶P.998
 水平式物干し、柱カバー、雨水タンク、収納棚(エフルージュグラ
 ン側のみ)、枯葉よけネット、外部コンセント、スナップシェード



土間コンクリート考慮の基礎条件

- ①土間コンクリート厚100mm以上、有筋
- ②土間コンクリート強度18N/㎡以上
- ③緑端距離200mm以上
- ④地耐力50kN/㎡以上

※上図の基礎条件下では、各寸法図中のX・Z寸法は、表中の寸法にて施工していただけます。また、その寸法はサイドパネルを取付けても変わりません。

■エフルージュプラス エフルージュグラン合掌セット

呼称	A			B			C			D 共通
	標準	ハイルーフ	ハイロング	標準	ハイルーフ	ハイロング	標準	ハイルーフ	ハイロング	
09・26	2254	2609	3054	1900	2255	2700	2025	2380	2825	434
11・24	2234	2589	3034	1880	2235	2680	2006	2361	2806	
09・30	2298	2653	3098	1900	2255	2700	2025	2380	2825	
12・27	2266	2621	3066	1868	2223	2668	1994	2349	2794	
15・24	2234	2589	3034	1836	2191	2636	1962	2317	2762	
呼称	E			F						
	標準	ハイルーフ	ハイロング	共通						
24	2119	2474	2919	320						
27				352						
30				384						

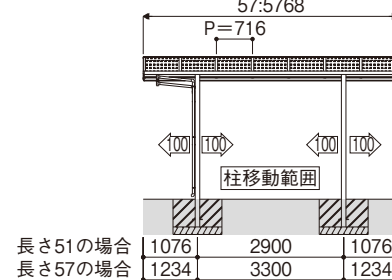
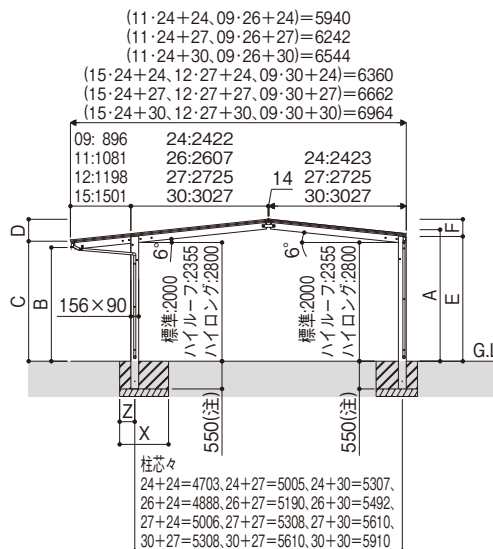
エフルージュプラス 基礎寸法表

カーポートサイズ	土間コンクリートを考慮しない場合		土間コンクリートを考慮する場合	
	X	Z	X	Z
標準・ハイルーフ・ハイロング 51-1124・51-0926・57-1124・ 51-1524・51-1227・57-1524	900	300	540	270
57-0926・51-0930・ 57-1227・57-930	1030	300	630	315

(注)09・26+24:幅09・26側の柱を19mm深く埋め込む。
 12・27+24:幅12・27側の柱を32mm深く埋め込む。
 09・30+24:幅09・30側の柱を64mm深く埋め込む。
 11・24+27:幅27側の柱を32mm深く埋め込む。
 09・26+27:幅27側の柱を12mm深く埋め込む。
 15・24+27:幅27側の柱を32mm深く埋め込む。
 09・30+27:幅09・30側の柱を32mm深く埋め込む。
 11・24+30:幅30側の柱を64mm深く埋め込む。
 09・26+30:幅30側の柱を44mm深く埋め込む。
 15・24+30:幅30側の柱を64mm深く埋め込む。
 12・27+30:幅30側の柱を32mm深く埋め込む。

エフルージュグラン 基礎寸法表

カーポートサイズ	土間コンクリートを考慮しない場合		土間コンクリートを考慮する場合	
	X	Z	X	Z
標準・ハイルーフ・ハイロング 5124・5724・5127	820	300	470	235
5727・5130・5730	970	300	570	285



寸法図:縮尺1/150(単位mm)

注意

●耐荷重性能600N/㎡ (61.2kgf/㎡、目安として積雪量20cm相当)以上の重さをかけないでください。商品に破損の恐れがあります。
 ※上の数値は積雪量1cmあたり30N/㎡(3kgf/㎡)で計算しています。湿った雪の場合、1cmあたりの重さがさらに大きくなる場合がありますので、早めに雪おろしを行ってください。

●カーポートの屋根が強風であられるのを避けるために、前枠、補助柱側を建物に向けて施工してください。

商品特長
P.964

(別冊)規格表
P.2-142

YKK AP
EXTERIOR. **1007**

レジエント

エフルージュ

レオナポートno

車庫まわり

カーポート

レオナポート
グランZ

レオナポート
グラン

スタンダード
カーポートグラン

2CPU型

パロリーネ
タイプポートV型

ジョーポートno

イテイオス

カーポート
リレーリア

エフルージュ プラス
専用 オプション

フック・スナップシェード

	材質	カラー
フック	アルミ形材	YS 共通色
スナップシェード	ポリエステル(生地)	YS グレイ



エフルージュ プラス 51-1227H プラチナステン

1 フック

市販品のネットを取付けることで、レインコートやヘルメットなどを掛けることができます。また、風などによる自転車の転倒対策にも利用できます。



フック 4個入り ¥14,900

※フック1か所あたり吊り下げ重量は10kg以下になるようにしてください。
また、柱1本あたり吊り下げ重量は30kg以下になるようにしてください。

レジエント

エフルージュ

レインボートNeo

車庫まわり

カーポート

レインボート
グランZ

レインボート
グラン

カーポート
スタンダード
グラン

2CPU型

バローネ
カーポートV型

レインボートNeo

イデオス

カーポート
リレーリア

●W1820サイズは、2015年9月にて販売を終了しました。15年10月訂正

●「スナップシェード」をご使用の際は、必ず地面等に下部をひもで固定できるように設置願います。

2 スナップシェード

簡単に取付けできる「スナップシェード」で、効果的に日よげができます。



※写真はW1820サイズです。W1820サイズは2015年9月にて販売を終了しましたので、発注の際はご注意ください。15年10月訂正

簡単取付け

- 両面テープを使ったスナップボタンで簡単取付け・取外しが可能。
- 両面テープでの取付けのため、マンション・アパートにも取付けが可能。

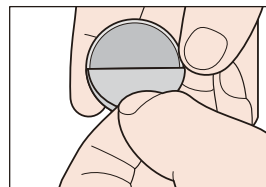
●取付け例




●取付け部品(スナップボタン)



●両面テープで簡単取付け

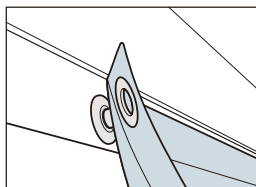


Step 1 取付け部品の両面テープ剥離紙をはがします。

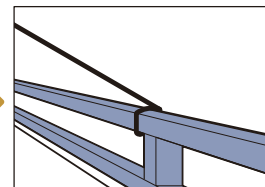


Step 2 取付け部品を取付け面に貼付けます。

24時間後



Step 3 取付け部品にシェードをスナップイン!



Step 4 シェードの下端を手すりなどに紐で連結。

規格表

(単位:mm)

H	W	約875	約1,820
	商品色	YS	YS
約1,500	記号	XAN-08715-YS	XAN-18015-YS
	価格	¥5,980	¥7,980

(注) 縫製商品のため、寸法に多少の誤差があります。ご了承ください。
 ※取付けに必要な部品を同梱していますので、購入後すぐに取付け可能です。
 ※メンテナンスなどでスナップボタンだけが必要な場合は、別途YS BS-XAN-H(スナップボタン3個、ヒモ1本(4m)、取扱説明書)¥2,000をお手配ください。

15年10月訂正

商品採用上のご注意

◆性能

●本商品は日よげ用です。シェードに防水性能はありません。

◆納まり

後付け

※アルミニウム、ステンレス、スチールなどの約3cm四方の平滑な面に対し、両面テープを使ったスナップボタンで取付け・取外しが可能。

◆設置上の注意

●以下の場所には、スナップボタンを貼付けしないでください。両面テープの接着力が十分発揮されません。凹凸のある面/両面テープの接着面がはみ出す面/木材や剥離しやすい材質の壁面/ガラス戸や網戸など可動する面/可動するものと干渉する面/いつも水にさらされる面/弱い力で変形してしまう面など。

●プラスチック製の屋根等の近くへの設置は避けてください。プラスチックを変形させるおそれがあります。

◆使用上の注意

- 本商品は縫製品のため、寸法に多少の誤差があります。
- 木の葉が絶えず動く、または紙が舞い上がるような風(風速約5m/秒を超える風)が吹くことが予想される場合は、必ず取外して安全なところに収納してください。
- シェードをお手入れする際、洗濯機は使用しないでください。汚れを去除く際は、スポンジで水洗いしてください。
- しわ、折れ目、たるみが発生することがありますが、商品の性能や機能には問題ありません。

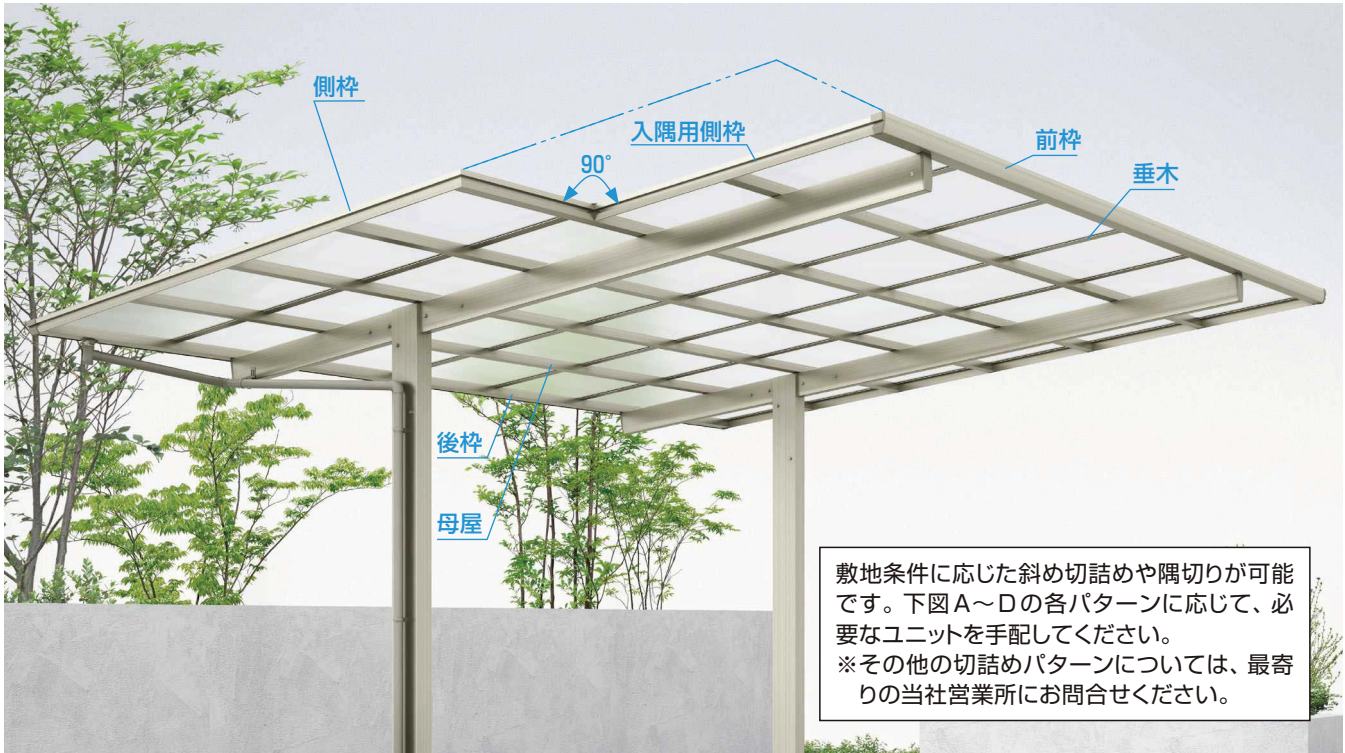
◆施工上の注意

●高台の立地など、常に風当たりの強い所では使用しないでください。

エフルージュ プラス 変形敷地対応セット

レジエント	材質	カラー							
	切詰め用前枠・切詰め用側枠・母屋補強材※	アルミ形材	B1 ブラウン	B7 カムブラック	H2 ブラチナステン	S1 ヒュアシルバー	W6 * 桑炭	W7 * ハニーチェリー	YF * キャラメルチーク

※母屋補強材は、本体色がブラウン・カムブラックの場合はブラウンとなり、それ以外は全てブラチナステンとなります。
*印は、側枠の中帯の色を示しています。また、その場合、中帯以外の色はブラチナステンとなります。

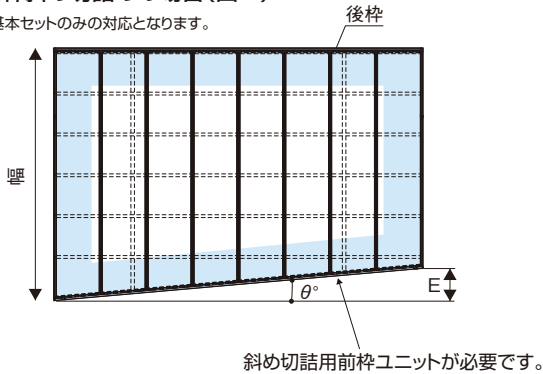


敷地条件に応じた斜め切詰めや隅切りが可能です。下図A~Dの各パターンに応じて、必要なユニットを手配してください。
※その他の切詰めパターンについては、最寄りの当社営業所にお問合せください。

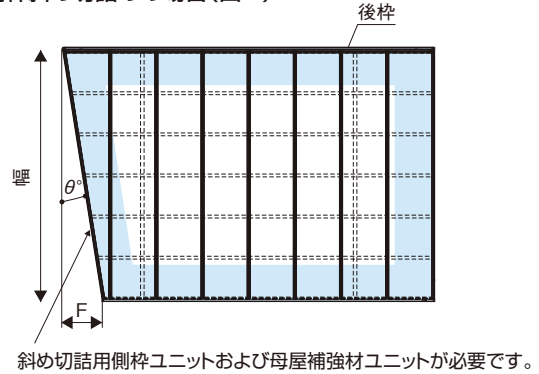
基本セット 51-1227 ブラチナステン(ポリカ屋根ふき材：トーメイマット) / 入隅加工 (2スパンカット) の場合

■前枠斜め切詰めの場合(図A)

※基本セットのみの対応となります。

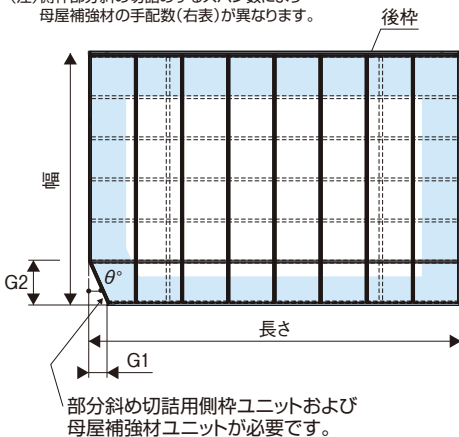


■側枠斜め切詰めの場合(図B)



■側枠部分斜め切詰めの場合(図C)

(注) 側枠部分斜め切詰めするスパン数により母屋補強材の手配数(右表)が異なります。



(1スパンカットの場合、母屋補強材1[1]ユニット手配が必要です。)

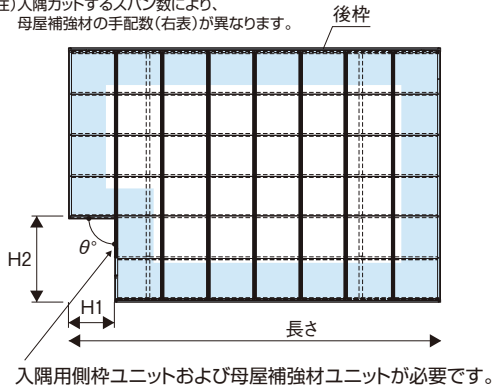
カット条件	1スパンカットの場合	2スパンカットの場合	3スパンカットの場合	4スパンカットの場合	5スパンカットの場合
	幅D	1スパン	2スパン	3スパン	4スパン
共通	1	2	3	4	5

母屋補強材手配数

— : 母屋補強材の必要箇所

■入隅加工の場合(図D)

(注)入隅カットするスパン数により、母屋補強材の手配数(右表)が異なります。



カット条件	2スパンカットの場合	3スパンカットの場合	4スパンカットの場合	5スパンカットの場合
	2スパン 3スパン 4スパン 5スパン			
幅D	母屋補強材手配数			
共通	2	3	4	5

— : 母屋補強材の必要箇所

■切詰め範囲表 (単位: mm)

幅	図A		図B	図C										図D				
	E		F	G1					G2					H1	H2			
	L51	L57		1スパン	2スパン	3スパン	4スパン	5スパン	1スパン	2スパン	3スパン	4スパン	5スパン		2スパン	3スパン	4スパン	5スパン
D11・24 D09・26	0~440.2	0~502.9	0~603.6	255.9	518.5	588.7	562.1	604.7	617.2	1207	1751.5	2296	2885.8	716	1194.7	1784.5	2374.3	2964.2
D15・24 D12・27 D09・30	0~528.9	0~502.9	0~609.0	287.2	571.1	587.3	590.7	563.6	687.5	1325	1962.5	2600	3237.5		1290	1927.5	2565	3202.5

対応角度θ	別売品: 変形敷地対応セット		前枠斜め切詰め	側枠斜め切詰め(注2)	側枠部分斜め切詰め(注2)					入隅(注3)
	幅		図A ()はL57の場合	図B	図C					図D
	D11・24 D09・26	D15・24 D12・27 D09・30	0°~6°(5°)	0°~10°	1スパン カット	2スパン カット	3スパン カット	4スパン カット	5スパン カット	90°
			0°~6°(5°)	0°~9°	0°~24°	0°~24°	0°~19°	0°~14°	0°~12°	90°
			0°~6°(5°)	0°~9°	0°~24°	0°~24°	0°~18°	0°~13°	0°~10°	90°

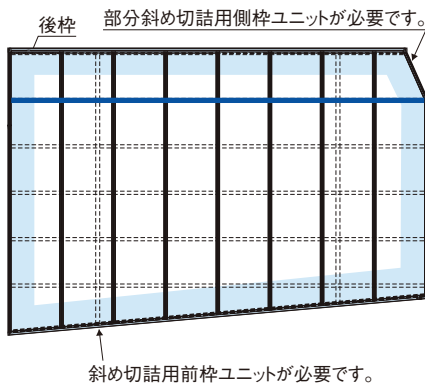
必要ユニット	名称	価格	手配数	手配数	手配数	手配数	手配数	手配数	手配数	手配数
	斜め切詰用前枠	¥38,200	1	—	—	—	—	—	—	—
	斜め切詰用側枠	¥42,400 (¥44,600)	—	1	—	—	—	—	—	—
	部分斜め切詰用側枠	¥49,300 (¥51,500)	—	—	1	1	1	1	1	—
	入隅用側枠	¥43,500 (¥45,600)	—	—	—	—	—	—	—	1
	母屋補強材(注4)	¥15,400	—	5(注1)	1	2	3	4	5	2~5(注1)

- 1ユニット当りの価格です。また、()内の価格は、本体色が桑炭、ハニーチェリー、キャラメルチーク、ショコラウォールナット色の場合の価格です。
- (注1) 側枠斜め切詰めの場合には、母屋本数と同数(5本)、入隅の場合には、カットするスパンと同数の母屋補強材ユニットがそれぞれ必要です。
- (注2) 垂木をまたいでの切詰めはできません。
- (注3) 垂木をまたいでの切詰めはできません。また、後枠側を切詰めることはできません。
- (注4) 母屋補強材については、下記の手配要領をご確認ください。側枠切詰めの後枠側を切詰める場合、および側枠部分斜め切詰めの前枠側を切詰める場合も同様の手配が必要です。

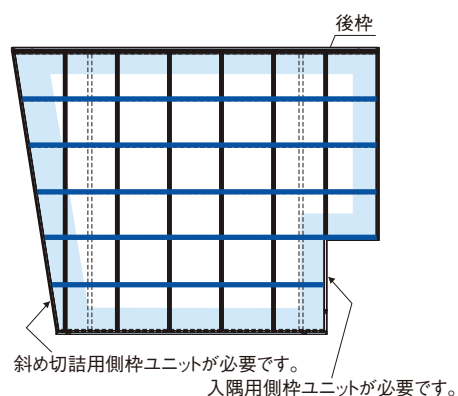
変形敷地対応セットの手配例について

青ライン — は、母屋補強材の必要箇所を示しています。

■前枠斜め切詰め+側枠部分斜め切詰めの場合



■側枠斜め切詰め+入隅加工の場合



エブルージュ ツイン 基本セット DCD

積雪
~20cm
地域用

熱線
熱線遮断ポリカーボネート板は、ポリカーボネート板の耐衝撃性はそのままに熱による車内温度の上昇を防ぎます。

ハイロングあり
ポリカーボネート板は、アクリル板に比べ約20倍衝撃に強く、また弾力性に富んだ材質です。

材質	カラー							
	本体	B1 ブラウン	B7 カームブラック	H2 プラチナステン	S1 ピュアシルバー	W6* 桑炭	W7* ハニーチェリー	YF* キャラメルチーク
屋根 ふき材	ポリカーボネート板	<input type="checkbox"/> アースブルー <input type="checkbox"/> スモークブラウン <input type="checkbox"/> トーメイマツ						
	熱線遮断ポリカーボネート板	<input type="checkbox"/> アースブルー(マット調) <input type="checkbox"/> クリアマット						

*印は、四方枠の中帯の色を示しています。また、その場合、中帯以外の色はプラチナステンとなります。
 ※熱線遮断FRP板(DR認定品)もご用意しています(▶P.952)。詳しくは当社営業所にお問い合わせください。



51-54H ピュアシルバー(熱線遮断ポリカ屋根ふき材:クリアマット)



51-54H プラチナステン(ポリカ屋根ふき材:トーメイマツ)

- レジデント
- エブルージュ
- レインポートneo
- 車庫まわり
- カーポート
- レインポート
- レインポート
- スタンダード
- カーポートグラン
- 2CPU型
- バロート
- クイックポートV型
- レインポートneo
- イデオス
- カーポート

基本セット (注1)	屋根ふき材		寸法(長さ×幅) (注2)
	ポリカーボネート板	熱線遮断ポリカーボネート板	
51-48H	¥585,300 (¥625,000)	¥602,100 (¥641,800)	5052 (5016) × 4798
51-51H	¥597,500 (¥638,300)	¥615,300 (¥656,100)	5052 (5016) × 5098
51-54H	¥609,600 (¥652,000)	¥628,400 (¥670,800)	5052 (5016) × 5398
51-60H	¥736,400 (¥781,500)	¥757,400 (¥802,500)	5052 (5016) × 5988
54-48H	¥616,400 (¥657,200)	¥633,200 (¥674,000)	5400 (5362) × 4798
54-51H	¥628,700 (¥670,600)	¥644,500 (¥686,400)	5400 (5362) × 5098
54-54H	¥706,000 (¥749,500)	¥720,800 (¥764,300)	5400 (5362) × 5398
54-60H	¥768,600 (¥814,800)	¥789,600 (¥835,800)	5400 (5362) × 5988
57-48H	¥631,700 (¥673,600)	¥648,500 (¥690,400)	5768 (5727) × 4798
57-51H	¥687,500 (¥730,500)	¥704,300 (¥747,300)	5768 (5727) × 5098
57-54H	¥721,300 (¥765,900)	¥738,100 (¥782,700)	5768 (5727) × 5398
57-60H	¥786,100 (¥833,400)	¥807,100 (¥854,400)	5768 (5727) × 5988
51-48L	¥736,200 (¥775,900)	¥753,000 (¥792,700)	5052 (5016) × 4798
51-51L	¥748,400 (¥789,200)	¥766,200 (¥807,000)	5052 (5016) × 5098
51-54L	¥760,500 (¥802,900)	¥779,300 (¥821,700)	5052 (5016) × 5398
51-60L	¥847,700 (¥892,800)	¥868,700 (¥913,800)	5052 (5016) × 5988
54-48L	¥762,600 (¥803,400)	¥779,400 (¥820,200)	5400 (5362) × 4798
54-51L	¥774,900 (¥816,800)	¥790,700 (¥832,600)	5400 (5362) × 5098
54-54L	¥817,300 (¥860,800)	¥832,100 (¥875,600)	5400 (5362) × 5398
54-60L	¥879,900 (¥926,100)	¥900,900 (¥947,100)	5400 (5362) × 5988
57-48L	¥777,900 (¥819,800)	¥794,700 (¥836,600)	5768 (5727) × 4798
57-51L	¥798,800 (¥841,800)	¥815,600 (¥858,600)	5768 (5727) × 5098
57-54L	¥832,600 (¥877,200)	¥849,400 (¥894,000)	5768 (5727) × 5398
57-60L	¥897,400 (¥944,700)	¥918,400 (¥965,700)	5768 (5727) × 5988

XDCD0001

(注1) () 内は、四方枠の中帯が炭炭、ハニーチェリー、キャラメルチーク、ショコラウォールナットの価格です。

(注2) 長さは屋根勾配が4°の場合で、くゝ内は8°の場合の寸法です。

- オプション：サイドパネル ▶P.1014 / 飾りパネル ▶P.1015
- 変形敷地対応セット ▶P.1031

エフルージュ ツイン用 共通オプション ▶P.998

外部コンセント、柱カバー、枯葉よけネット、雨水タンク

オプション		標準	価格
水平式物干し(テラス柱用)	2本入り	標準	¥18,100
		ロング	¥24,400

XDCD0003

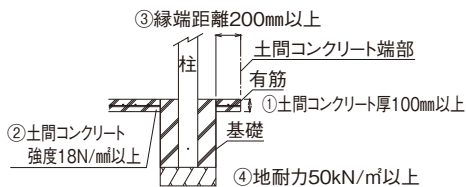


水平式物干し (AKM)
※ブラウン・カームブラック・プラチナステン3色をご用意しています。本体ピアノシルバーに対しては、プラチナステンをご使用ください。

- 物干し1本当たり25kg以下で使用ください。

土間コンクリートを考慮する場合	
カーポートサイズ	J×K
全サイズ	470×470

土間コンクリートを考慮しない場合	
カーポートサイズ(サイドパネルなし)	J×K
5148・5151・5154 5448・5451・5748	680×680
5160・5454 5751・5754	720×720
5460・5760	760×760

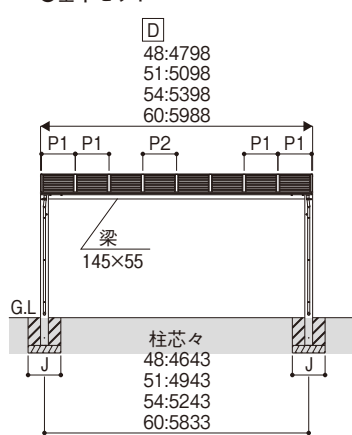


土間コンクリート考慮の基礎条件

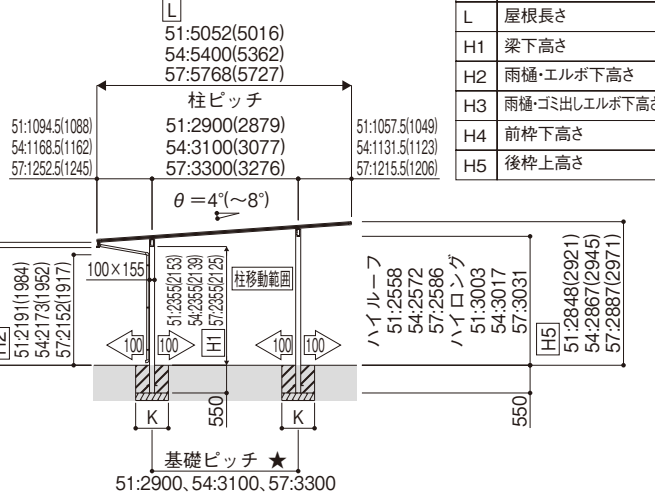
- ①土間コンクリート厚100mm以上、有筋
- ②土間コンクリート強度18N/㎡以上
- ③縁端距離200mm以上
- ④地耐力50kN/㎡以上

※左図の基礎条件下では、各寸法図中のJ×K寸法は、表中の寸法にて施工いただけます。また、その寸法はサイドパネルを取付けても変わりません。

●基本セット



垂木ピッチ		
D	P1	P2
48	595	595
51		670
54	670	
60	595	595



(注1) 図は屋根勾配θが4°の場合で、()内は8°の場合の寸法です。

(注2) ハイロング柱では、[H1] ~ [H5] + 445mmの高さとなります。

※L54, 57で屋根勾配が8°の場合、[H4]は[H1]より低くなります。

★基礎ピッチは、屋根勾配の変更の際にも長さごとに一定となります。

寸法図: 縮尺1/150(単位mm)

注意

- 耐荷重性能600N/㎡ (61.2kgf/㎡、目安として積雪量20cm相当) 以上の重さをかけないでください。商品に破損の恐れがあります。※上の数値は積雪量1cmあたり30N/㎡(3kgf/㎡)で計算しています。湿った雪の場合、1cmあたりの重さがさらに大きくなる場合がありますので、早めに雪おろしを行ってください。
- 価格表の□は、30㎡を超える床面積を有するため、建築基準法上、延焼ライン外に設置してください。

商品特長 (別冊)規格表
P.964 P.2-146

YKK AP EXTERIOR. 1013

レジエント
エフルージュ
レオンポートno
車庫まわり
カーポート
レイナポート
レイナポート
スタンダード
カーポートグラン
2CCPU型
パロネ!
ジューポートno
イティオス
カーポート

〔オプション〕

エフルージュ ツイン用 飾りパネル：エスパリア たて格子

	材質	カラー						
たて格子	アルミ形材	B1 ブラウン	B7 カームブラック	H2 プラチナステン	W6 桑炭	W7 ハニーチェリー	YF キャラメルチーク	Z9 ショコラオールナット
エスパリア	アルミ線材	H2 プラチナステン						

エスパリア



プラチナステン（飾りパネル・エスパリア 09-20 4セット／カーポート 51-54H（ポリカ屋根ふき材：トーマイマット）

たて格子

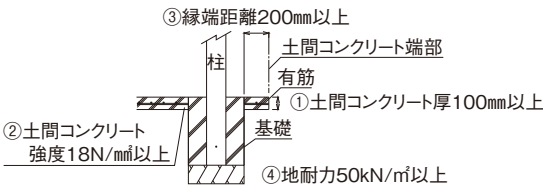


桑炭（飾りパネル・たて格子 09-18 4セット／カーポート 51-54H（ポリカ屋根ふき材：トーマイマット）

オプション 飾りパネル(注1)		ブラウン・ カームブラック・ プラチナステン	桑炭・ハニーチェリー・ キャラメルチーク・ ショコラオールナット	パネル寸法 (長さ×高さ)
エスパリア	09-15	¥ 45,900	—	830×1491
	09-20(注2)	¥ 50,800	—	830×1984
たて格子	09-18	¥101,900	¥137,600	880×1765

XDCD0002

- 価格は、パネル1枚と間柱1本分のセット価格です。
- (注1) ハイロング用の飾りパネルの設定はありません。カーポートがハイロングの場合、飾りパネルは取付けないでください。
- (注2) 「エスパリア」H20は屋根勾配4°に取付けます。(それ以外の角度には取付けません。)
- 飾りパネルを取付ける場合、雨桶の位置が異なりますので、ご注意ください。

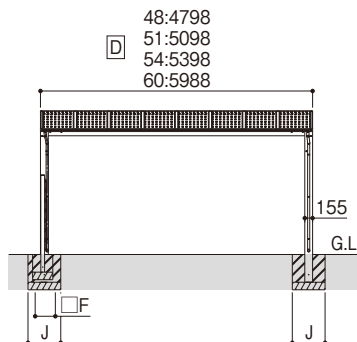


土間コンクリート考慮の基礎条件

- ①土間コンクリート厚100mm以上、有筋
- ②土間コンクリート強度18N/mm²以上
- ③縁端距離200mm以上
- ④地耐力50kN/m²以上

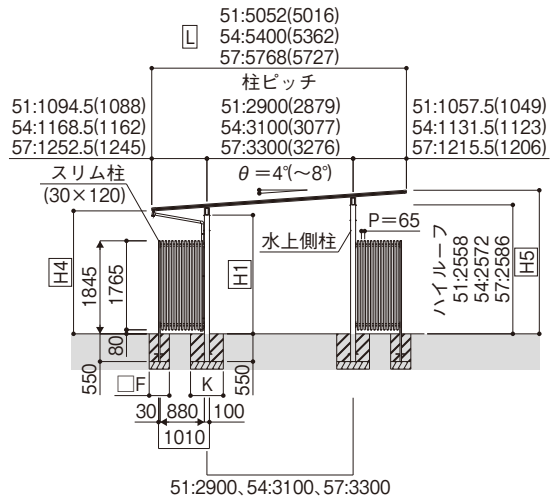
飾りパネル	土間コンクリートを考慮する場合	カーポート柱	たて格子 スリム柱	エスパリア 間柱
	カーポートサイズ	J×K	F	F
全サイズ	470×470	□200	□400	

飾りパネル	独立基礎の場合	カーポート柱	たて格子 スリム柱	エスパリア 間柱
	カーポートサイズ	J×K	F	F
全サイズ	780×780	□370	□600	

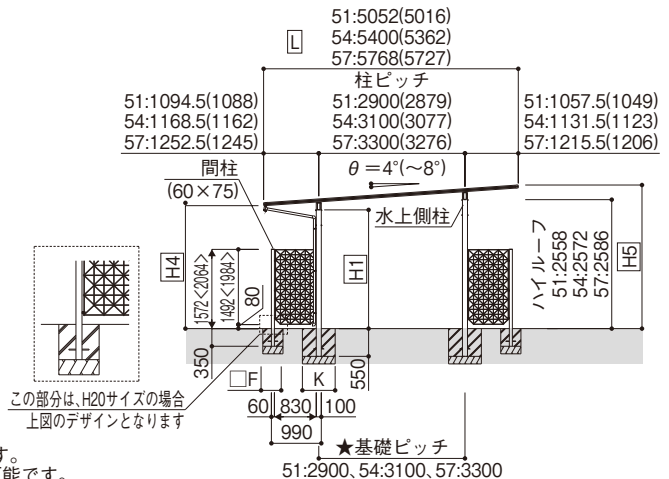


- (注3)図は屋根勾配θが4°の場合で、()内は8°の場合の寸法です。
 (注4) [H1] [H4] [H5]については、本体寸法図でご確認ください。
 ★基礎ピッチは、屋根勾配の変更の際には長さごとに一定となります。
 (注5) 「エスパリア」H20サイズは、屋根勾配が4°の場合のみ取付けが可能です。

●飾りパネル：たて格子(2セット使用例)



●飾りパネル：エスパリア(2セット使用例)



寸法図：縮尺1/150(単位mm)

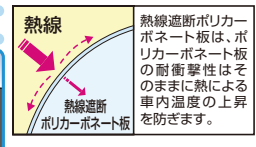
商品特長 (別冊)規格表
P.964 P.2-164

YKK AP EXTERIOR. 1015

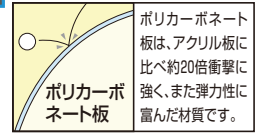
レジエント
エフルージュ
レオポルトNo.
車庫まわり
カーポート
レイナポート
レインポート
スタンダード
2CPU型
パロネ
ジポルトNo.
イテイオス
カーポート

エブルージュ ツインプラス 基本セット DCD-X

積雪
~20cm
地域用



ハイロングあり



材質	カラー								
本体	アルミ形材	B1 ブラウン	B7 カームブラック	H2 ブラチナステン	S1 ピュアシルバー	W6* 桑炭	W7* ハニーチェリー	YF* キャラメルチーク	Z9* シヨコウオールナット
屋根ふき材	ポリカーボネート板	アースブルー			スモークブラウン		トーマイマツ		
熱線遮断ポリカーボネート板	アースブルー(マット調)				クリアマツ				

*印は、四方枠の中帯の色を示しています。また、その場合、中帯以外の色はブラチナステンとなります。
※熱線遮断FRP板(DR認定品)もご用意しています(▶P.952)。詳しくは当社営業所にお問い合わせください。



51-71H(張出し幅1500) ピュアシルバー(熱線遮断ポリカ屋根ふき材:クリアマツ)



51-71H(張出し幅1500) ブラチナステン(熱線遮断ポリカ屋根ふき材:クリアマツ)

- レジデント
- エブルージュ
- レソポトneo
- 車庫まわり
- カーポート
- レイナポート
- レイナポート
- スタンダード
- カーポートグラン
- 2CPU型
- パローネ
- クインポートV型
- シートポトneo
- イデオス
- カーポート

基本セット	屋根ふき材		寸法(長さ×幅) (注2)
	ポリカーボネート板	熱線遮断ポリカーボネート板	
ハイルーフ	51-60H	¥ 924,100 (¥ 970,300) / ¥ 945,100 (¥ 991,300)	5052 (5016) × 5988
	51-71H	¥1,166,900 (¥1,224,000) / ¥1,191,600 (¥1,248,700)	5052 (5016) × 7108
	57-60H	¥ 974,300 (¥1,022,700) / ¥ 995,300 (¥1,043,700)	5768 (5727) × 5988
ハイロング	51-60L	¥1,087,800 (¥1,134,000) / ¥1,108,800 (¥1,155,000)	5052 (5016) × 5988
	51-71L	¥1,330,600 (¥1,387,700) / ¥1,355,300 (¥1,412,400)	5052 (5016) × 7108
	57-60L	¥1,138,000 (¥1,186,400) / ¥1,159,000 (¥1,207,400)	5768 (5727) × 5988
	57-71L	¥1,389,500 (¥1,448,800) / ¥1,413,100 (¥1,472,400)	5768 (5727) × 7108

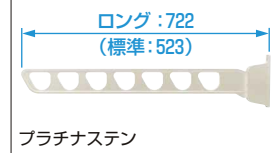
XDCDX001

(注1) ()内は、四方枠の中帯が桑炭、ハニーチェリー、キャラメルチーク、ショコラウォールナットの価格です。
 (注2) 長さは屋根勾配が4°の場合で、()内は8°の場合の寸法です。
 ●オプション：サイドパネル ▶P.1018 / 飾りパネル ▶P.1019
 ●フック ▶P.1008

エフルージュ ツインプラス用 外部コンセント、柱カバー、枯葉よけネット、共通オプション ▶P.998

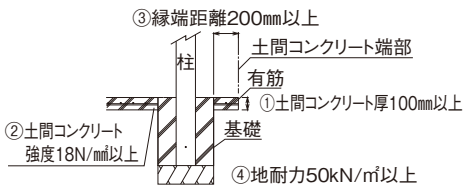
オプション		標準	価格
水平式物干し(カーポート柱用)	2本入り	標準	¥15,900
		ロング	¥22,300

XDCDT002



水平式物干し (AKM)
 ※ブラウン、カムブラック、プラチナステン、ピュアシルバーの4色をご用意しています。

●物干し1本当たり25kg以下でご使用ください。



土間コンクリート考慮の基礎条件
 ① 土間コンクリート厚100mm以上、有筋
 ② 土間コンクリート強度18N/㎡以上
 ③ 縁端距離200mm以上
 ④ 地耐力50kN/㎡以上
 ※左図の基礎条件下では、各寸法図中のJ×K寸法は、表中の寸法にて施工いただけます。また、その寸法はサイドパネルを取付けても変わりません。

■エフルージュツインプラス基本セット

長さ	屋根角度	L	H1	D1	H2	H3	H4	H5
L51	4	5052	2355	900	2202	2414	2518	2928
				1200	2175			
				1500	2149			
	8	5016	2153	900	1964	2139	2241	3000
				1200	1937			
				1500	1964			
L57	4	5727	2355	900	2168	2402	2507	2967
				1200	2141			
				1500	2115			
	8	5727	2125	900	1951	2089	2191	3050
				1200	1898			
				1500	1872			

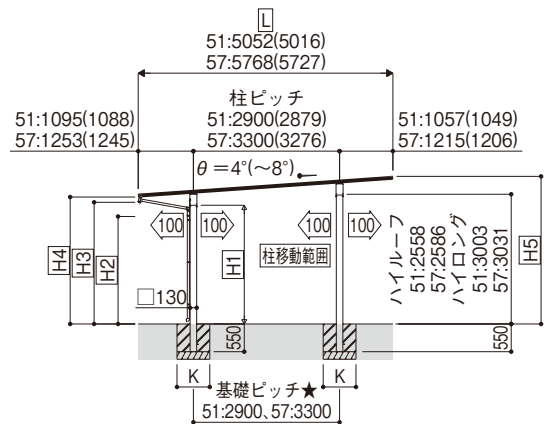
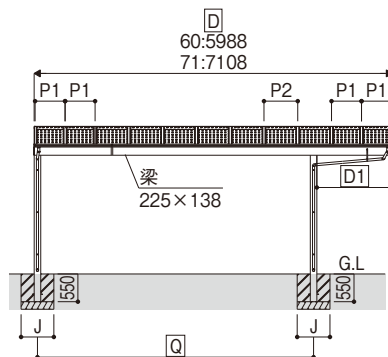
D	屋根幅
D1	張出し幅
Q	柱芯々
H1	梁下長さ
H2	雨樋・エルボ下高さ
H3	雨樋・ゴミ出しエルボ下高さ
H4	前枠下高さ
H5	後枠下高さ

幅	D1	Q	P1	P2
D60	1500	4357	595	
	1200	4657		
D71	1500	5477	595	670
	1200	5777		
	900	6077		

(注1)図は屋根勾配θが4°の場合で、()内は8°の場合の寸法です。
 (注2)ハイロング柱では [H1] ~ [H5] +445mmの高さとなります。

■基礎寸法表

カーポートサイズ	土間コンクリートを考慮しない場合		土間コンクリートを考慮する場合
	J×K		J×K
ハイルーフ	5160	□800	□630
ハイロング	5171-5760	□860	
	5771	□920	



※L51、57で屋根勾配θが8°の場合、[H4]は[H1]より低くなります。
 ★基礎ピッチは、屋根勾配の変更の際にも長さごと一定となります。

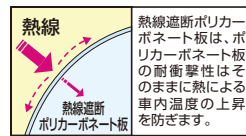
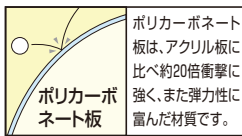
寸法図:縮尺1/150(単位mm)

注意

- 耐荷重性能600N/㎡ (61.2kgf/㎡、目安として積雪量20cm相当) 以上の重さをかけないでください。商品に破損の恐れがあります。
- ※上の数値は積雪量1cmあたり30N/㎡(3kgf/㎡)で計算しています。湿った雪の場合、1cmあたりの重さがさらに大きくなる場合がありますので、早めに雪おろしを行ってください。
- 価格表の□は、30㎡を超える床面積を有するため、建築基準法上、延焼ライン外に設置してください。

【オプション】 エフルージュ ツインプラス用 サイドパネル

本体	材質	カラー			
	アルミ形材	B1 ブラウン	B7 カームブラック	H2 プラチナステン	S1 ピュアシルバー
パネル材	ポリカーボネート板	アースブルー	スモークブラウン	トーマイマツ	
	熱線遮断 ポリカーボネート板	アースブルー(マット調)	クリアマット		

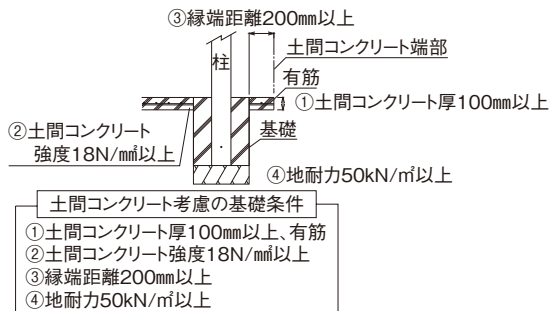


プラチナステン ポリカ屋根ふき材・ポリカパネル材：トーマイマツ(サイドパネル 51-19H /カーポート 51-71H(張り出し幅1500))

オプション サイドパネル	サイドパネル セット呼称	パネル材		寸法 (長さ×高さ)	
		ポリカーボネート板	熱線遮断ポリカーボネート板		
基本セット用	長さ51用	ハイルーフ用	51-08H	¥ 84,000	5052× 836
			51-10H	¥107,800	5052× 1036
			51-19H	¥169,400	5052× 1873
	51-21H		¥193,200	5052× 2073	
	51-08H		¥ 97,800	5768× 836	
	51-10H		¥115,800	5768× 1036	
長さ57用	51-19H	¥191,200	5768× 1873		
	51-21H	¥209,200	5768× 2073		

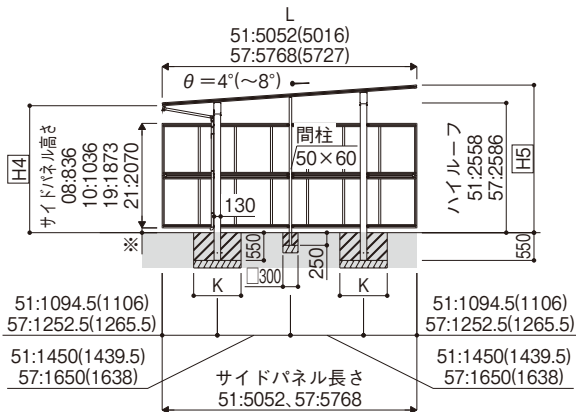
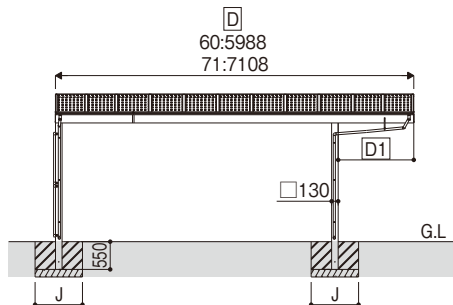
XDCDT003

(注) サイドパネルは張出してない側の柱にのみ取付可能となります。ご了承ください。



■基礎寸法表

カーポートサイズ	土間コンクリートを考慮しない場合		土間コンクリートを考慮する場合	
	J×K	□	J×K	□
5160	□800			
ハイローフ・ハイロング	5171・5760	□860		□630
5771	□920			



(注3)図は屋根勾配θが4°の場合で、()内は8°の場合の寸法です。

(注4) [H1][H4][H5]については、本体寸法図でご確認ください。

(注5)「エスバリア」H20サイズは、屋根勾配が4°の場合のみ取付けが可能です。

★基礎ピッチは、屋根勾配の変更の際にも長さごとに一定となります。

*たて格子取付けの際は、雨樋は側面ではなく必ず間口面に取付けてください。

※印の寸法により長さ方向に水勾配がある場合、水上柱側でサイドパネルが納まらない場合がありますので、上図寸法により算出の上、事前にご確認ください。

寸法図:縮尺1/150(単位mm)

〔オプション〕

エブルーージュ ツインプラス用 飾りパネル：エスパリア たて格子

	材質	カラー						
たて格子	アルミ形材	B1 ブラウン	B7 カームブラック	H2 プラチナステン	W6 桑炭	W7 ハニーチェリー	YF キャラメルチーク	Z9 ショコラオールナット
エスパリア	アルミ線材	H2 プラチナステン						

エスパリア



画像ナンバー：XCH21215

プラチナステン（飾りパネル・エスパリア 09-20 4セット／カーポート 51-71H
〈ポリカ屋根ふき材：トーマイマット〉）

たて格子



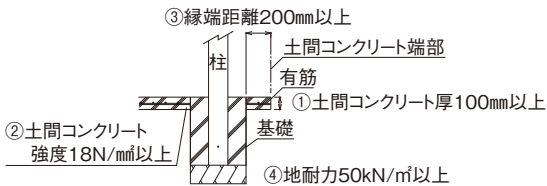
画像ナンバー：XCH21216

キャラメルチーク（飾りパネル・たて格子 09-18 4セット／カーポート 51-71H
〈ポリカ屋根ふき材：トーマイマット〉）

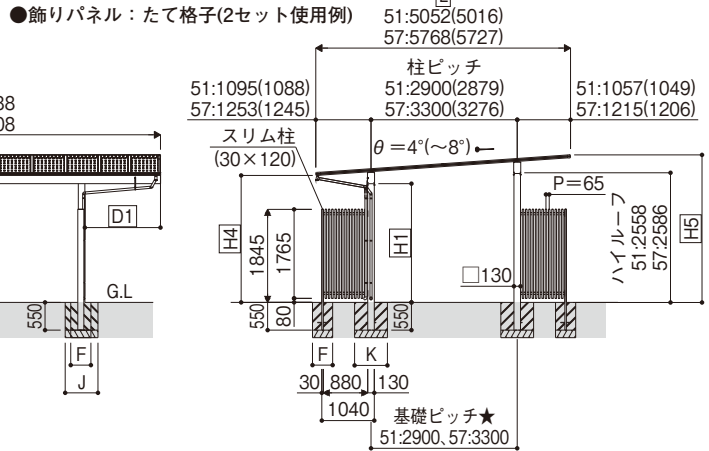
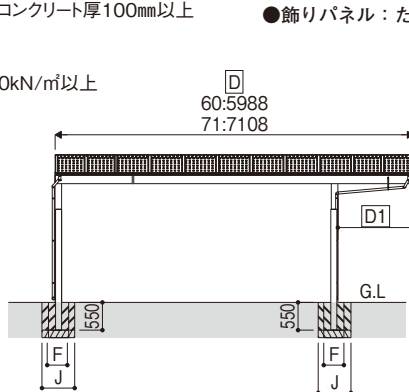
オプション 飾りパネル		ブラウン・ カームブラック・ プラチナステン	桑炭・ハニーチェリー・ キャラメルチーク・ ショコラオールナット	パネル寸法 (長さ×高さ)
エスパリア	09-15	¥ 45,900	—	830×1491
	09-20	¥ 50,800	—	830×1984
たて格子	09-18	¥101,900	¥137,600	880×1765

XDCDT004

- 価格は、パネル1枚と間柱1本分のセット価格です。
- 飾りパネルを取付ける場合、雨樋の位置が異なりますので、ご注意ください。



土間コンクリート考慮の基礎条件	
①	土間コンクリート厚100mm以上、有筋
②	土間コンクリート強度18N/mm ² 以上
③	縁端距離200mm以上
④	地耐力50kN/m ² 以上



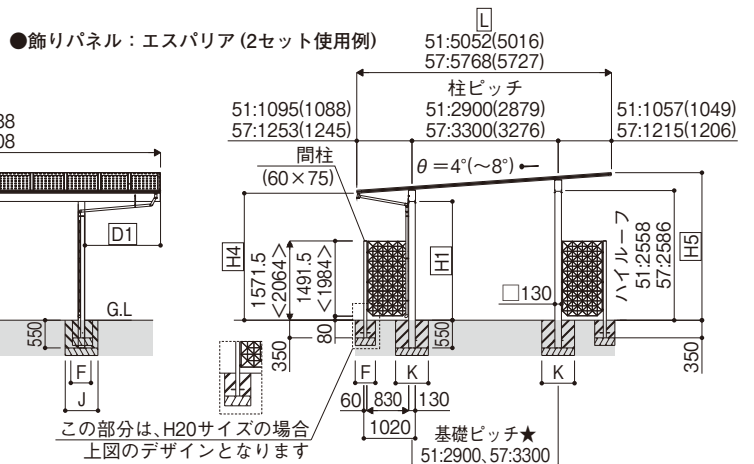
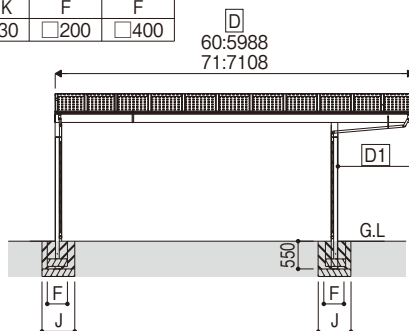
■飾りパネル 基礎寸法表

飾りパネル	独立基礎の場合		カーポート柱	たて格子 スリム柱	エスパリア 間柱
	カーポートサイズ		J×K	F	F
	ハイルーフ	5171-5760 5771	□800 □860 □920	□370 □370 □600	□370 □600

飾りパネル	土間コンクリートを考慮する場合		カーポート柱	たて格子 スリム柱	エスパリア 間柱
	カーポートサイズ		J×K	F	F
	ハイルーフ	全サイズ	□630	□200 □400	

- (注3)図は屋根勾配 θ が4°の場合で、()内は8°の場合の寸法です。
 (注4) H1|H4|H5|D1については、本体寸法図でご確認ください。
 (注5) 「エスパリア」H20サイズは、屋根勾配が4°の場合のみ取付けが可能です。

★基礎ピッチは、屋根勾配の変更の際にも長さごとに一定となります。
 ※たて格子取付けの際は、雨樋は側面ではなく必ず間口面に取付けてください。



寸法図：縮尺1/150(単位mm)

商品特長 (別冊)規格表
P.964 P.2-180

YKK AP EXTERIOR. **1019**

レジエント

エブルーージュ

レオポルトno

車庫まわり

カーポート

レオポルト

レオポルト

カーポート

2CPU型

カーポート

レオポルトno

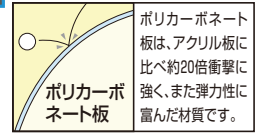
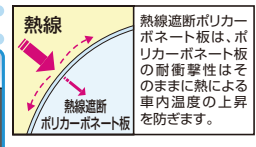
イデオス

カーポート

レオポルト

エブルージュ ワン50 基本セット DCD-SS

積雪
~50cm
地域用



ハイロングあり

材質	カラー							
	本体	B1 ブラウン	B7 カームブラック	H2 ブラチナステン	S1 ピュアシルバー	W6* 桑炭	W7* ハニーチェリー	YF* キャラメルチーク
屋根ふき材	ポリカーボネート板 アースブルー スモークブラウン トーメイマツト 熱線遮断ポリカーボネート板 アースブルー(マット調) クリアマツト							


*印は、四方枠の中帯の色を示しています。また、その場合、中帯以外の色はブラチナステンとなります。
※熱線遮断FRP板(DR認定品)もご用意しています(▶P.952)。詳しくは当社営業所にお問い合わせください。

- レジデント
- エブルージュ
- レポトneo
- 車庫まわり
- カーポート
- レインポート
- レインポート
- スタンダード
- カーポートグラン



51-30H 桑炭(ポリカ屋根ふき材: トーメイマツト)

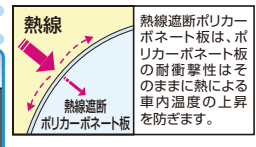
- 2CPU型
- パローネ
- クイックポートV型
- レポトneo
- イディオス
- カーポート



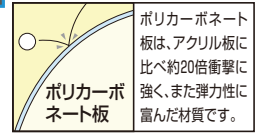
51-30H ピュアシルバー(ポリカ屋根ふき材: トーメイマツト)

エブルーージュ ツイン50 基本セット DCD-WS

積雪
~50cm
地域用



ハイロングあり



材質	カラー								
本体	アルミ形材	B1 ブラウン	B7 カーンブラック	H2 ブラチナステン	S1 ピュアシルバー	W6* 桑炭	W7* ハニーチェリー	YF* キャラメルチーク	Z9* シヨコウオールナット
屋根ふき材	ポリカーボネート板	<input type="checkbox"/> アースブルー <input type="checkbox"/> スモークブラウン <input type="checkbox"/> トーメイマツ							
	熱線遮断ポリカーボネート板	<input type="checkbox"/> アースブルー(マット調) <input type="checkbox"/> クリアマツト							


*印は、四方枠の中帯の色を示しています。また、その場合、中帯以外の色はブラチナステンとなります。
※熱線遮断FRP板(DR認定品)もご用意しています(▶P.952)。詳しくは当社営業所にお問い合わせください。

レジデント
エブルーージュ
レインボートレ
車庫まわり
カーポート
レインポート
レインポート
スタンダード
カーポート
カーポート



51-54H ピュアシルバー(熱線遮断ポリカ屋根ふき材: クリアマツト)

2CPU型
バローネ
クイックポートV型
シートレ
イデオス
カーポート



51-54H ブラチナステン(ポリカ屋根ふき材: トーメイマツト)

基本セット	屋根ふき材		寸法(長さ×幅)
	ポリカーボネート板	熱線遮断ポリカーボネート板	
51-48H	¥ 950,600 (¥ 981,300)	¥ 967,400 (¥ 998,100)	5052 (5016) × 4798
51-51H	¥ 966,400 (¥ 996,600)	¥ 984,200 (¥1,014,400)	5052 (5016) × 5098
51-54H	¥ 983,000 (¥1,013,200)	¥1,001,800 (¥1,032,000)	5052 (5016) × 5398
51-60H	¥1,115,600 (¥1,145,800)	¥1,136,600 (¥1,166,800)	5052 (5016) × 5988
54-48H	¥1,019,800 (¥1,052,100)	¥1,036,600 (¥1,068,900)	5400 (5362) × 4798
54-51H	¥1,035,600 (¥1,067,400)	¥1,051,400 (¥1,083,200)	5400 (5362) × 5098
54-54H	¥1,052,200 (¥1,084,000)	¥1,067,000 (¥1,098,800)	5400 (5362) × 5398
54-60H	¥1,201,900 (¥1,233,700)	¥1,222,900 (¥1,254,700)	5400 (5362) × 5988
57-48H	¥1,053,700 (¥1,086,000)	¥1,070,500 (¥1,102,800)	5768 (5727) × 4798
57-51H	¥1,069,500 (¥1,101,300)	¥1,086,300 (¥1,118,100)	5768 (5727) × 5098
57-54H	¥1,086,100 (¥1,117,900)	¥1,102,900 (¥1,134,700)	5768 (5727) × 5398
57-60H	¥1,244,200 (¥1,276,000)	¥1,265,200 (¥1,297,000)	5768 (5727) × 5988
51-48L	¥1,077,500 (¥1,108,200)	¥1,094,300 (¥1,125,000)	5052 (5016) × 4798
51-51L	¥1,093,300 (¥1,123,500)	¥1,111,100 (¥1,141,300)	5052 (5016) × 5098
51-54L	¥1,109,900 (¥1,140,100)	¥1,128,700 (¥1,158,900)	5052 (5016) × 5398
51-60L	¥1,242,500 (¥1,272,700)	¥1,263,500 (¥1,293,700)	5052 (5016) × 5988
54-48L	¥1,147,300 (¥1,179,600)	¥1,164,100 (¥1,196,400)	5400 (5362) × 4798
54-51L	¥1,163,100 (¥1,194,900)	¥1,178,900 (¥1,210,700)	5400 (5362) × 5098
54-54L	¥1,179,700 (¥1,211,500)	¥1,194,500 (¥1,226,300)	5400 (5362) × 5398
54-60L	¥1,329,300 (¥1,361,100)	¥1,350,300 (¥1,382,100)	5400 (5362) × 5988
57-48L	¥1,181,200 (¥1,213,500)	¥1,198,000 (¥1,230,300)	5768 (5727) × 4798
57-51L	¥1,197,000 (¥1,228,800)	¥1,213,800 (¥1,245,600)	5768 (5727) × 5098
57-54L	¥1,213,600 (¥1,245,400)	¥1,230,400 (¥1,262,200)	5768 (5727) × 5398
57-60L	¥1,371,600 (¥1,403,400)	¥1,392,600 (¥1,424,400)	5768 (5727) × 5988

XDCDW001

(注1) ()内は、四方枠の中帯が桑炭、ハニーチェリー、キャラメルチーク、ショコラウォールナットの価格です。

(注2) 長さは屋根勾配が4°の場合で、()内は8°の場合の寸法です。

●オプション：サイドパネル ▶P.1024 / 飾りパネル ▶P.1026

エフルージュ ツイン50用 外部コンセント、柱カバー、枯葉よけネット、共通オプション ▶P.998 雨水タンク

オプション		価格
水平式物干し(カーポート柱用)	2本入り	標準 ¥15,900
		ロング ¥22,300

XDCDT002



水平式物干し (AKM)
※ブラウン、カムブラック、プラチナステン、ピュアシルバーの4色をご用意しています。

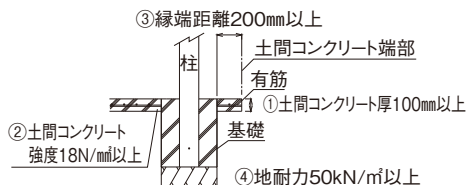
プラチナステン

●物干し1本当たり25kg以下でご使用ください。

D	屋根幅
L	屋根長さ
H1	梁下高さ
H2	雨樋・エルボ下高さ
H3	雨樋・ゴミ出しエルボ下高さ
H4	前枠下高さ
H5	後枠上高さ

●エフルージュ ツイン50

長さ	屋根角度	L	H1	H2	H3	H4	H5
L51	4	5052	2355	2273	2414	2518	2928
	8	5016	2153	2065	2139	2241	3000
L54	4	5400	2355	2255	2408	2513	2947
	8	5362	2139	2033	2115	2217	3025
L57	4	5768	2355	2234	2402	2507	2967
	8	5727	2125	1998	2089	2191	3050



土間コンクリート考慮の基礎条件

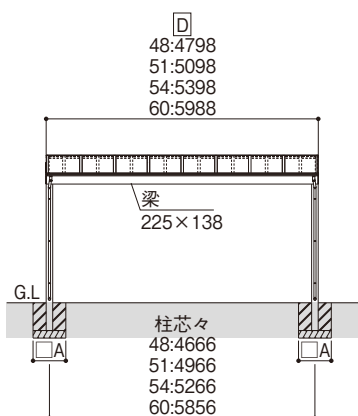
- ①土間コンクリート厚100mm以上、有筋
- ②土間コンクリート強度18N/㎡以上
- ③縁端距離200mm以上
- ④地耐力50kN/㎡以上

※左図の基礎条件下では、各寸法図中のJ×K寸法は、表中の寸法にて施工いただけます。また、その寸法はサイドパネルを取付けても変わりません。

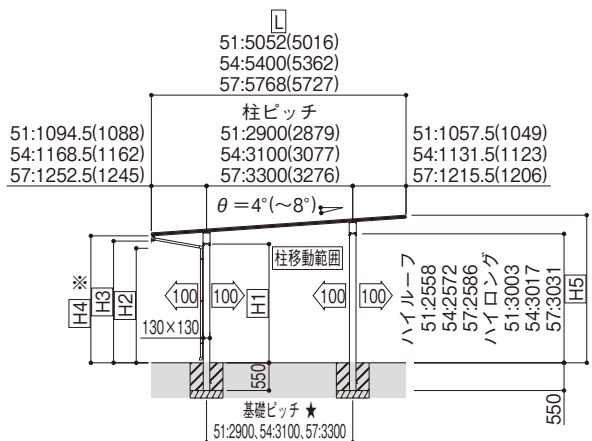
●エフルージュ ツイン50 基礎寸法表

カーポートサイズ	土間コンクリートを考慮しない場合	土間コンクリートを考慮する場合
	A	
5148・5151・5154・5448・5451・5454・5748・5751・5754	□790	□470
5160・5460・5760	□830	

●基本セット



(注1)図は屋根勾配θが4°の場合で、()内は8°の場合の寸法です。
(注2)ハイロング柱では、[H1]~[H5]+445mmの高さとなります。



※L54、57で屋根勾配が8°の場合、[H4]は[H1]より低くなります。
★基礎ピッチは、屋根勾配の変更の際にも長さごと一定となります。

寸法図:縮尺1/150(単位mm)

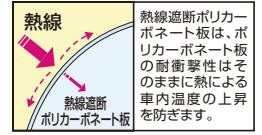
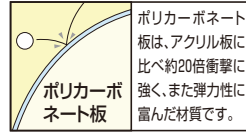
注意

- 耐荷重性能600N/㎡ (61.2kgf/㎡、目安として積雪量20cm相当)以上の重さをかけないでください。商品に破損の恐れがあります。※上の数値は積雪量1cmあたり30N/㎡(3kgf/㎡)で計算しています。湿った雪の場合、1cmあたりの重さがさらに大きくなる場合がありますので、早めに雪おろしを行ってください。
- 価格表の□は、30㎡を超える床面積を有するため、建築基準法上、延焼ライン外に設置してください。

【オプション】

エフルージュ ワン50 / ツイン50用 サイドパネル

	材 質	カ ラ ー			
本 体	アルミ形材	B1 ブラウン	B7 カームブラック	H2 プラチナステン	S1 ピュアシルバー
パネ ル 材	ポリカーボネート板	<input type="checkbox"/> アースブルー	<input type="checkbox"/> スモークブラウン	<input type="checkbox"/> トーマイマツ	
	熱線遮断 ポリカーボネート板	<input type="checkbox"/> アースブルー(マット調)		<input type="checkbox"/> クリアマット	



画像ナンバー #XCH21H91

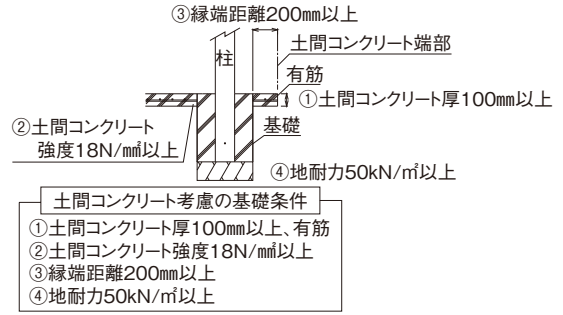
エフルージュ ツイン50 プラチナステン ポリカ屋根ふき材・ポリカパネル材：トーマイマツ(サイドパネル 51-21H / カーポート 51-54H)

- レジデント
- エフルージュ
- レソポトneo
- 車庫まわり
- カーポート
- レイナポート
グランZ
- レイナポート
グラン
- カーポート
スタンダード
カーポート
グラン
- 2CPU型
- バローネ
クイックポートV型
- シーポトneo
- イデオス
- カーポート
リレーリア

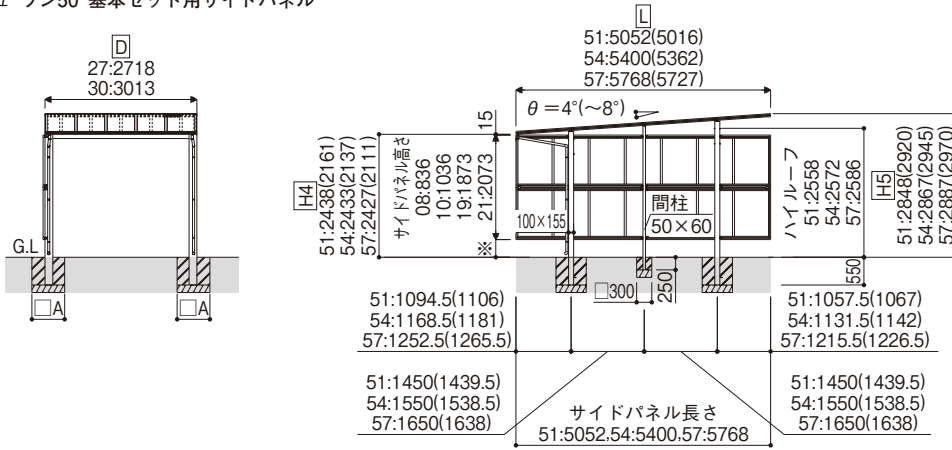
オプション サイドパネル	サイドパネル セット呼称	パネル材		寸法 (長さ×高さ)	
		ポリカーボネート板	熱線遮断ポリカーボネート板		
長さ51用	ハイ ルーフ 用	51-08H	¥ 84,000	¥ 86,600	5052× 836
		51-10H	¥107,800	¥111,000	5052×1036
		51-19H	¥169,400	¥175,200	5052×1873
		51-21H	¥193,200	¥199,600	5052×2073
長さ54用	ハイ ルーフ 用	54-08H	¥ 91,900	¥ 94,600	5400× 836
		54-10H	¥112,600	¥115,800	5400×1036
		54-19H	¥182,100	¥188,000	5400×1873
		54-21H	¥202,800	¥209,200	5400×2073
長さ57用	ハイ ルーフ 用	57-08H	¥ 97,800	¥100,500	5768× 836
		57-10H	¥115,800	¥118,900	5768×1036
		57-19H	¥191,200	¥197,000	5768×1873
		57-21H	¥209,200	¥215,400	5768×2073

XDCD0009

(注1)ハイロング用のサイドパネルの設定はありません。カーポートがハイロングの場合、サイドパネルは取付けないでください。



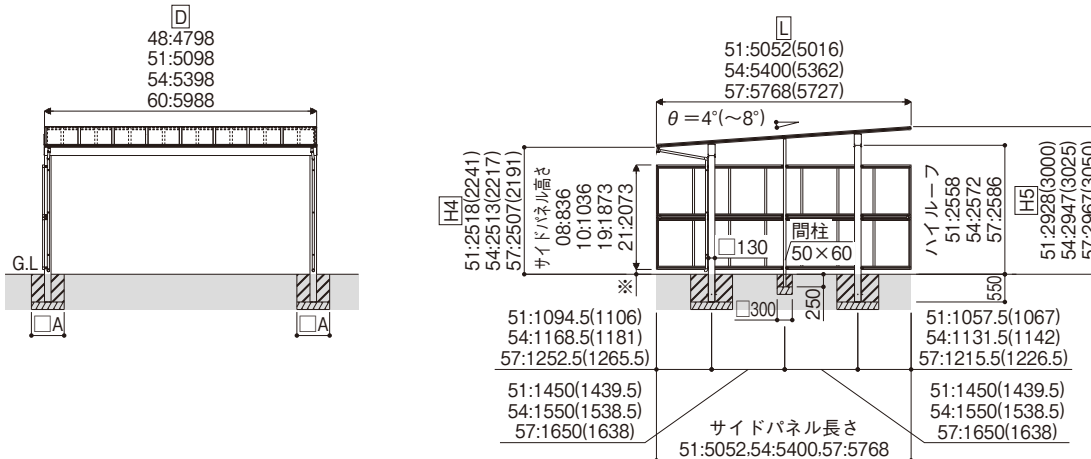
●エフルージュ ワン50 基本セット用サイドパネル



●エフルージュ ワン50 基礎寸法表

カーポートサイズ	土間コンクリートを考慮しない場合		土間コンクリートを考慮する場合	
	A		A	
ハイルーフ・ハイロング	全サイズ		□610	□470

●エフルージュ ツイン50 基本セット用サイドパネル



●エフルージュ ツイン50 基礎寸法表

カーポートサイズ	土間コンクリートを考慮しない場合		土間コンクリートを考慮する場合	
	A		A	
ハイルーフ・ハイロング	5148・5151・5154・5448・5451・5454・5748・5751・5754	□790	□470	
	5160・5460・5760	□830		

(注1)図は屋根勾配θが4°の場合で、()内は8°の場合の寸法です。

(注2)ハイロング用のサイドパネルの設定はありません。

※印の寸法により長さ方向に水勾配がある場合、水上柱側でサイドパネルが納まらない場合がありますので、上図寸法により算出の上、事前にご確認ください。

寸法図:縮尺1/150(単位mm)

レジエンド

エフルージュ

レオポルド

車庫まわり

カーポート

レオポルト

レオポルト

カーポート

2CPU型

カーポート

レオポルト

イテイオス

カーポート

商品特長
P.964

(別冊)規格表
P.2-193-215

YKK AP
EXTERIOR. 1025

〔オプション〕

エフルージュ ワン50 / ツイン50用 飾りパネル: エスパリア たて格子

	材質	カラー						
たて格子	アルミ形材	B1 ブラウン	B7 カムブラック	H2 プラチナステン	W6 桑炭	W7 ハニーチェリー	YF キャメルチーク	Z9 ショコラウォールナット
エスパリア	アルミ線材	H2 プラチナステン						

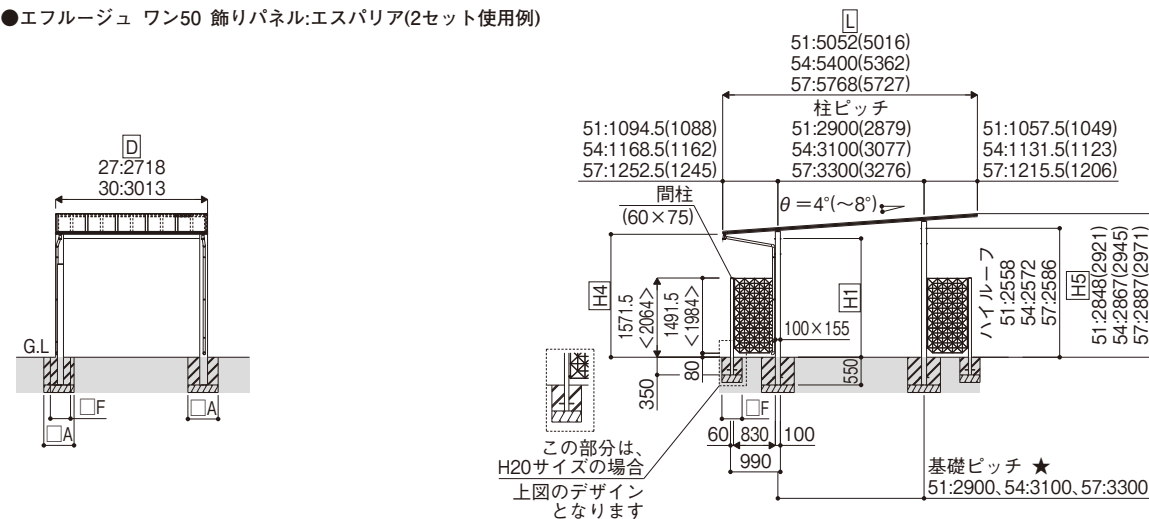
エスパリア



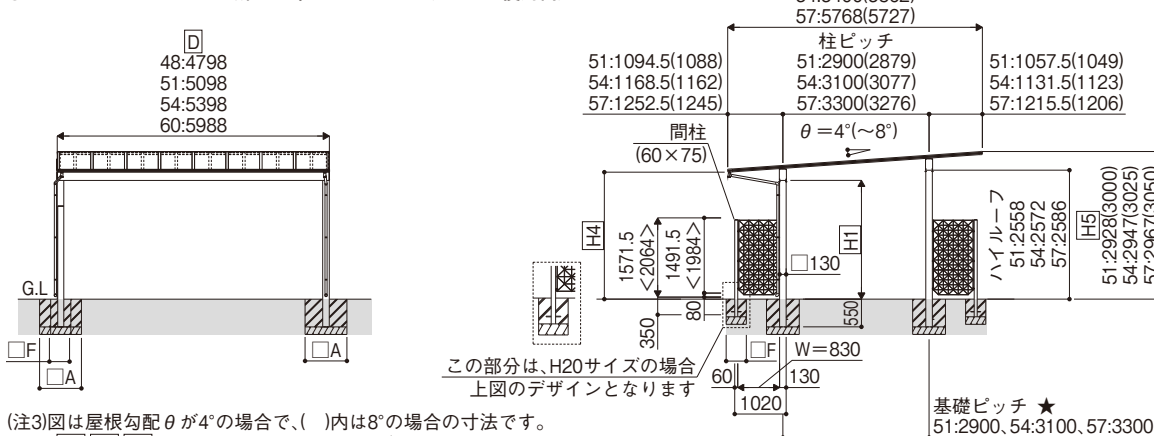
画像カメラ: XCH21192

プラチナステン(飾りパネル: エスパリア 09-20 4セット/エフルージュ ツイン50 51-54H(ポリカ屋根ふき材: トーメイマット))

●エフルージュ ワン50 飾りパネル:エスパリア(2セット使用例)



●エフルージュ ツイン50 飾りパネル:エスパリア(2セット使用例)



(注3)図は屋根勾配θが4°の場合で、()内は8°の場合の寸法です。
 (注4) [H1] [H4] [H5] については、本体寸法図でご確認ください。
 (注5)「エスパリア」H20サイズは、屋根勾配が4°の場合のみ取付けが可能です。
 ★基礎ピッチは、屋根勾配の変更の際には長さごとにより一定となります。

エフルージュ ツイン50 飾りパネル基礎寸法表

飾りパネル	独立基礎の場合	カーポート柱	エスパリア 間柱
	カーポートサイズ	A	F
ハイルーフ・ ハイロング	5148・5151・5154・ 5448・5451・5454・ 5748・5751・5754	□790	□600
	5160・5460・5760	□830	

飾りパネル	土間コンクリートを考慮する場合	カーポート柱	たて格子 間柱
	カーポートサイズ	A	F
ハイルーフ・ ハイロング	全サイズ	□470	□400

寸法図: 縮尺1/150(単位mm)



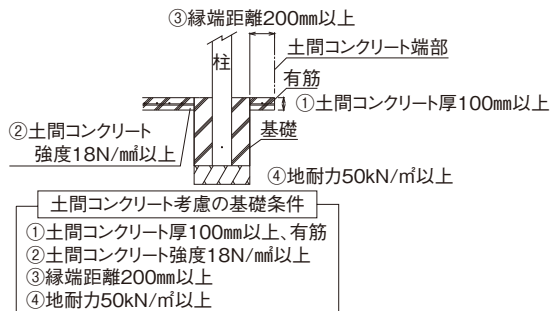
エフルージュ ツイン50 プラチナステン(飾りパネル:たて格子 09-18 4セット/エフルージュ ツイン50 51-54H(ポリカ屋根ふき材:トーマイマット))

オプション 飾りパネル		ブラウン・ カムブラック・ プラチナステン	炭灰・ハニーチェリー・ キャラメルチーク・ ショコラウォールナット	パネル寸法 (長さ×高さ)
エスバリア	09-15	¥ 45,900	—	830×1491
	09-20	¥ 50,800	—	830×1984
たて格子	09-18	¥101,900	¥137,600	880×1765

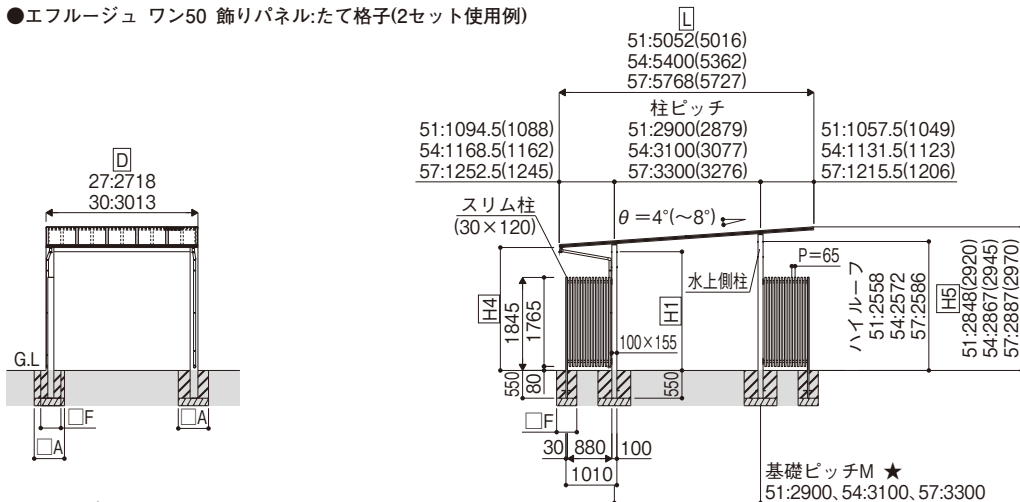
XDCDT004

●価格は、パネル1枚と間柱1本分のセット価格です。

●飾りパネルを取付ける場合、雨樋の位置が異なりますので、ご注意ください。



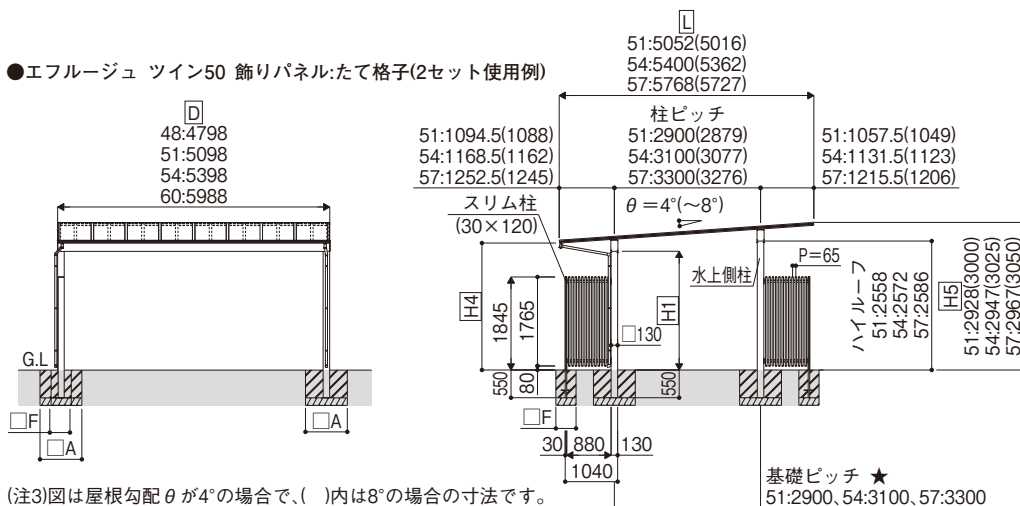
●エフルージュ ワン50 飾りパネル:たて格子(2セット使用例)



エフルージュ ワン50 飾りパネル基礎寸法表

飾りパネル	独立基礎の場合		カーポート柱	たて格子
	カーポートサイズ			スリム柱
	ハイルーフ・ ハイロング	全サイズ	□610	□370
飾りパネル	土間コンクリートを考慮する場合		カーポート柱	たて格子
	カーポートサイズ			スリム柱
	ハイルーフ・ ハイロング	全サイズ	□470	□200

●エフルージュ ツイン50 飾りパネル:たて格子(2セット使用例)



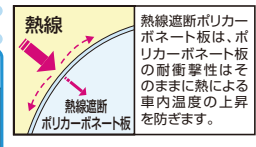
(注3)図は屋根勾配θが4°の場合で、()内は8°の場合の寸法です。
(注4) [H1][H4][H5]については、本体寸法図でご確認ください。
(注5)「エスバリア」H20サイズは、屋根勾配が4°の場合のみ取付けが可能です。
★基礎ピッチは、屋根勾配の変更の際には長さごとに一定となります。

エフルージュ ツイン50 飾りパネル基礎寸法表

飾りパネル	独立基礎の場合		カーポート柱	たて格子
	カーポートサイズ			スリム柱
	ハイルーフ・ ハイロング	5148・5151・5154・ 5448・5451・5454・ 5748・5751・5754	□790	□370
		5160・5460・5760	□830	
飾りパネル	土間コンクリートを考慮する場合		カーポート柱	たて格子
	カーポートサイズ			スリム柱
	ハイルーフ・ ハイロング	全サイズ	□470	□200

寸法図:縮尺1/150(単位mm)

エブルージュ トリプル 基本セット DCD-T



		カラー							
本体	アルミ形材	B1 ブラウン	B7 カームブラック	H2 プラチナステン	S1 ビュアシルバー	W6* 桑炭	W7* ハニーチェリー	YF* キャラメルチーク	Z9* ショコラウォールナット
	屋根ふき材	アースブルー スモークブラウン トーメイマツト アースブルー(マット調) クリアマツト							

*印は、四方枠の中帯の色を示しています。また、その場合、中帯以外の色はプラチナステンとなります。
※熱線遮断FRP板(DR認定品)もご用意しています(▶P.952)。詳しくは当社営業所にお問い合わせください。



57-79H ショコラウォールナット(ポリカ屋根ふき材: トーメイマツト)

基本セット (注1)	屋根ふき材		寸法(長さ×幅) (注2)
	ポリカーボネート板	熱線遮断ポリカーボネート板	
ハイール 51-71H	¥1,140,200 (¥1,197,400)	¥1,164,900 (¥1,222,100)	5052 (5016) × 7108
51-79H	¥1,222,400 (¥1,282,200)	¥1,250,100 (¥1,309,900)	5052 (5016) × 7928
スタンダード 57-71H	¥1,248,500 (¥1,307,900)	¥1,272,100 (¥1,331,500)	5768 (5727) × 7108
57-79H	¥1,337,400 (¥1,399,400)	¥1,362,600 (¥1,424,600)	5768 (5727) × 7928

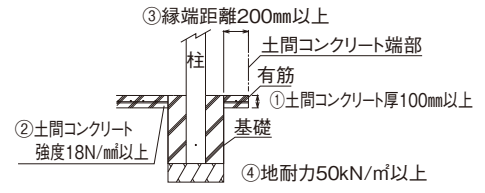
XDCDT001
(注1) ()内は、四方枠の中帯が桑炭、ハニーチェリー、キャラメルチーク、ショコラウォールナットの価格です。
(注2) 長さは屋根勾配が4°の場合で、く)内は8°の場合の寸法です。

- オプション: サイドパネル・水平式物干し ▶P.1029
- オプション: 飾りパネル ▶P.1030
- 変形敷地対応セット ▶P.1031

エブルージュ トリプル用共通オプション ▶P.998
外部コンセント、枯葉よけネット、雨水タンク

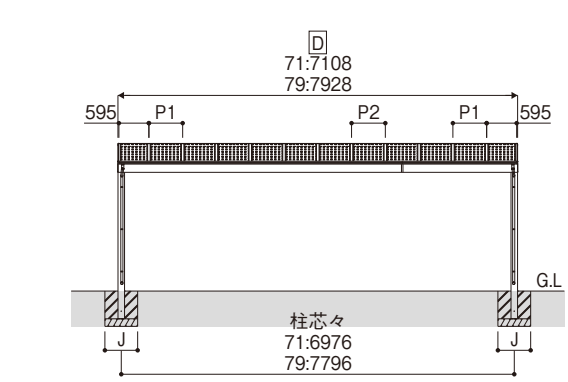
土間コンクリートを考慮する場合	
カーポートサイズ	J×K
全サイズ	600×600

土間コンクリートを考慮しない場合	
カーポートサイズ	J×K
5171.5179	820×820
5771.5779	880×880

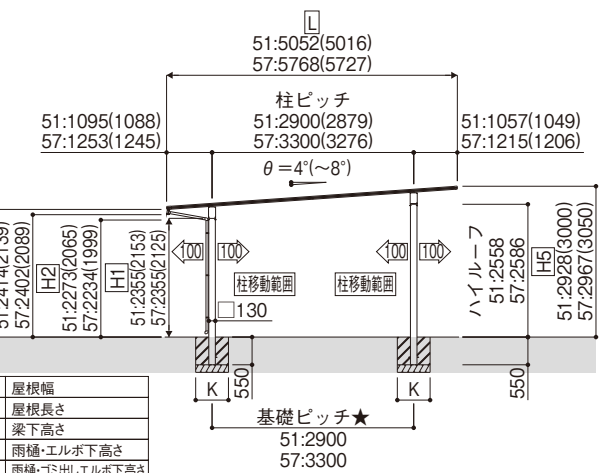


土間コンクリート考慮の基礎条件
① 土間コンクリート厚100mm以上、有筋
② 土間コンクリート強度18N/㎡以上
③ 縁端距離200mm以上
④ 地耐力50kN/㎡以上

※上図の基礎条件下では、各寸法図中のJ・K寸法は表中の寸法にて施工していただけます。また、その寸法はサイドパネル取付時においても同様となります。



垂木ピッチ		
D	P1	P2
71	595	670
79	670	670



D	L	H1	H2	H3	H4	H5
屋根幅	屋根長さ	梁下高さ	雨樋・エルボ下高さ	雨樋・ゴミ出しエルボ下高さ	前枠下高さ	後枠上高さ
51:2518(2241) 57:2507(2191)	51:2414(2139) 57:2402(2089)	51:2273(2065) 57:2234(1999)	51:2355(2153) 57:2355(2125)			

(注1)図は屋根勾配が4°の場合で、()内は8°の場合の寸法です。
※L57では、屋根勾配が8°の場合、[H4]は[H1]より低くなります。
★基礎ピッチは、屋根勾配の変更の際にも長さごとに一定となります。

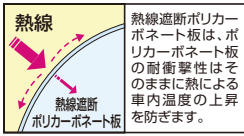
寸法図: 縮尺1/150(単位mm)

注意

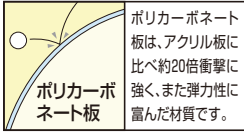
- 耐荷重性能600N/㎡ (61.2kgf/㎡、目安として積雪量20cm相当)以上の重さをかけないでください。商品に破損の恐れがあります。
- ※上の数値は積雪量1cmあたり30N/㎡(3kgf/㎡)で計算しています。湿った雪の場合、1cmあたりの重さがさらに大きくなる場合がありますので、早めに雪おろしを行ってください。
- 価格表の [] は、30㎡を超える床面積を有するため、建築基準法上、延焼ライン外に設置してください。

(オプション)

エブルージュ トリプル用 サイドパネル



熱線遮断ポリカーボネート板は、ポリカーボネート板の耐衝撃性はそのままだに熱による車内温度の上昇を防ぎます。



ポリカーボネート板は、アクリル板に比べ約20倍衝撃に強く、また弾力性に富んだ材質です。

	材質	カラー			
本体	アルミ形材	B1 ブラウン	B7 カームブラック	H2 ブラチナステン	S1 ピュアシルバー
		ポリカーボネート板	アースブルー	スモークブラウン	トーマイマツ
パネル材	熱線遮断 ポリカーボネート板	アースブルー(マット調)		クリアマツ	



画像ナンバー: XCH20992

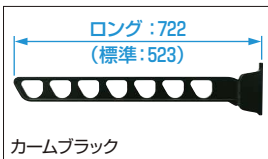
ブラチナステン ポリカ屋根ふき材・ポリカパネル材: トーマイマツ(サイドパネル 51-21H / カーポート 51-79H)

オプション サイドパネル	サイドパネル セット呼称	パネル材		寸法 (長さ×高さ)	
		ポリカーボネート板	熱線遮断ポリカーボネート板		
基本 セット用	長さ51用 ハイ ルーフ用	51-08H	¥ 84,000	¥ 86,600	5052× 836
		51-10H	¥107,800	¥111,000	5052×1036
		51-19H	¥169,400	¥175,200	5052×1873
		51-21H	¥193,200	¥199,600	5052×2073
長さ57用	57-08H	57-08H	¥ 97,800	¥100,500	5768× 836
		57-10H	¥115,800	¥118,900	5768×1036
		57-19H	¥191,200	¥197,000	5768×1873
		57-21H	¥209,200	¥215,400	5768×2073

XDCDT003

オプション		価格
水平式物干し(カーポート柱用)	2本入り	標準 ¥15,900
	ロング	¥22,300

XDCDT002



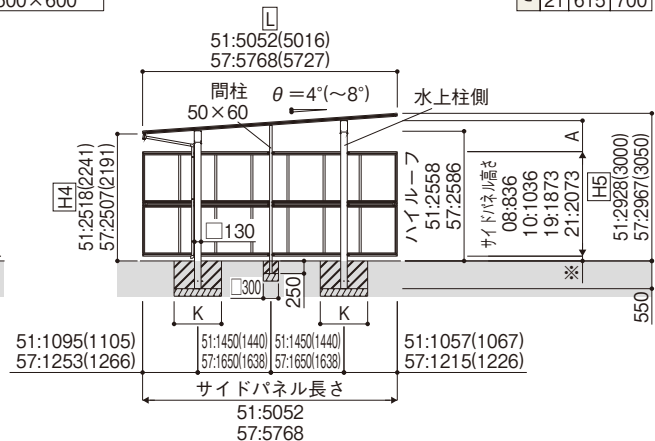
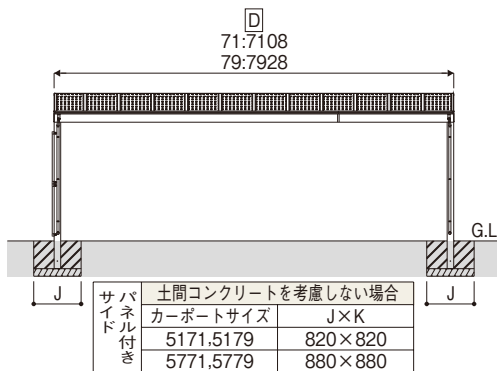
カームブラック

●物干し1本当たり25kg以下
でご使用ください。

水平式物干し (AKM)
※ブラウン、カームブラック、
ブラチナステン、ピュアシル
バーの4色をご用意してい
ます。

サイド パネル 付き	土間コンクリートを考慮する場合
	カーポートサイズ J×K
	全サイズ 600×600

A	呼称長さ	
08	51	57
10	670	820
19	670	820
21	615	700



(注1)図は屋根勾配が4°の場合で、()内は8°の場合の寸法です。
(注2)サイドパネル高さ10、21サイズを取付ける場合は、屋根勾配が7°以上では取付けできません。
※印の寸法により長さ方向に水勾配がある場合、水上柱側でサイドパネルが
納まらない場合がありますので上図寸法により算出の上、事前にご確認ください。

寸法図: 縮尺1 / 150 (単位mm)

商品特長 (別冊)規格表
P.964 P.2-226-229

YKK AP EXTERIOR. **1029**

レジェンド

エブルージュ

レオポルトNo.

車庫まわり

カーポート

レオポルト

レオポルト

スタンダード

2CPU型

パロリーネ

レオポルトNo.

イデオロス

カーポート

レオポルト

[オプション]

エブルーージュ トリプル用 飾りパネル: エスパリア

	材質	カラー						
たて格子	アルミ形材	B1 ブラウン	B7 カームブラック	H2 プラチナステン	W6 桑炭	W7 ハニーチェリー	YF キャラメルチーク	Z9 ショコラウォールナット
エスパリア	アルミ線材	H2 プラチナステン						



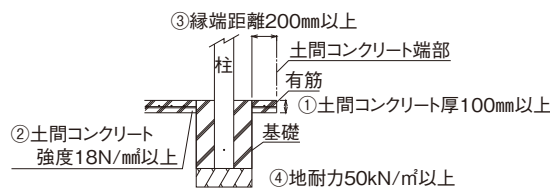
プラチナステン(飾りパネル・エスパリア 09-20 4セット/カーポート 51-79H
(ポリカ屋根ふき材: トーメイマット))

桑炭(飾りパネル・たて格子 09-18 4セット/カーポート 51-79H<ポリカ
屋根ふき材: トーメイマット))

オプション 飾りパネル	ブラウン・ カームブラック・ プラチナステン	桑炭・ハニーチェリー・ キャラメルチーク・ ショコラウォールナット	パネル寸法 (長さ×高さ)
エスパリア	09-15 ￥45,900	—	830×1491
	09-20 ￥50,800	—	830×1984
たて格子	09-18 ￥101,900	￥137,600	880×1765

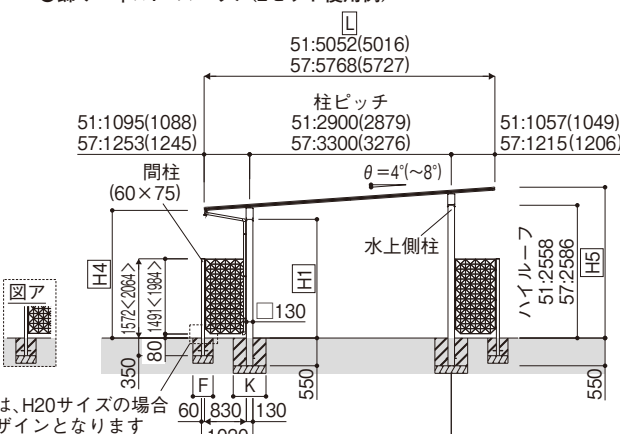
- 価格は、パネル1枚と間柱1本分のセット価格です。
- 飾りパネルを取付ける場合、雨樋の位置が異なりますので、ご注意ください。

XDCDT004



土間コンクリート考慮の基礎条件	
①土間コンクリート厚100mm以上、有筋	
②土間コンクリート強度18N/mm ² 以上	
③縁端距離200mm以上	
④地耐力50kN/m ² 以上	


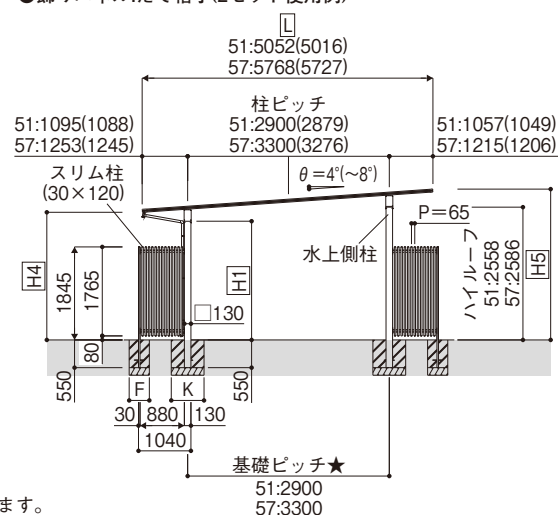
●飾りパネル:エスパリア(2セット使用例)



飾りパネル	土間コンクリートを 考慮する場合	カーポート柱	たて格子 スリム柱	エスパリア 間柱
カーポートサイズ	J×K	F	F	F
全サイズ	600×600	□200	□400	

飾りパネル	独立基礎の場合	カーポート柱	たて格子 スリム柱	エスパリア 間柱
カーポートサイズ	J×K	F	F	F
5171.5179	820×820	□370	□600	
5771.5779	880×880			

●飾りパネル:たて格子(2セット使用例)



- (注1)図は屋根勾配θが4°の場合で、()内は8°の場合の寸法です。
(注2) H1 H4 H5については、本体寸法図でご確認ください。
★基礎ピッチは、屋根勾配の変更の際には長さごとに一定となります。

寸法図: 縮尺1/150(単位mm)

1030

商品特長 (別冊) 規格表
P.964 P.2-228

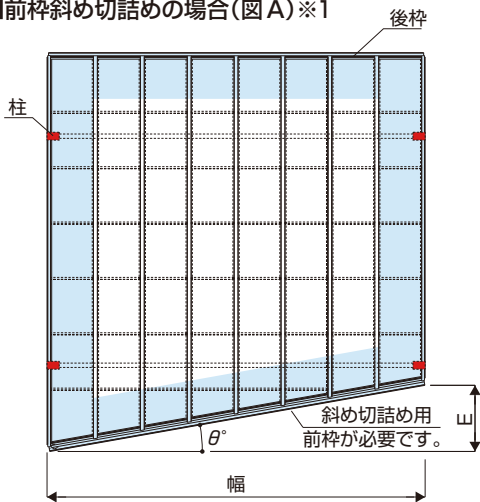
●商品写真の色調は印刷により、実物と多少異なる場合があります。
●掲載価格は部材標準販売価格です。消費税、ガラス組込み商品を除くガラス代、組立費及び搬入費、施工費、装飾品等は含まれていません。

エフルージュ ツイン／トリプル 変形敷地対応セット

切詰め用前後枠・切詰め用側枠・切詰め用梁	材質	カラー						
	アルミ形材	B1 ブラウン	B7 カームブラック	H2 プラチナステン	S1 ピュアシルバー	W6 桑炭	W7 ハニーチェリー	YF キャラメルチーク

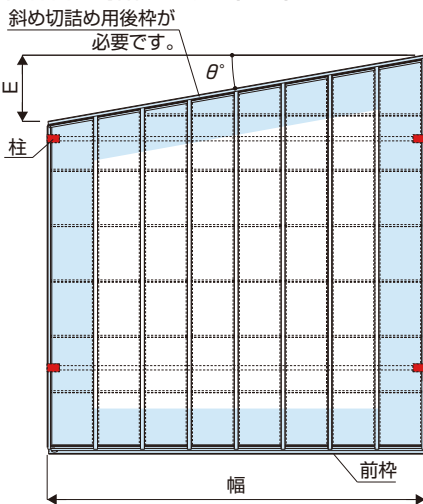
*切詰め用梁は、ブラウン、カームブラック、プラチナステン、ピュアシルバーのみとなります。

■前枠斜め切詰めの場合(図A)※1



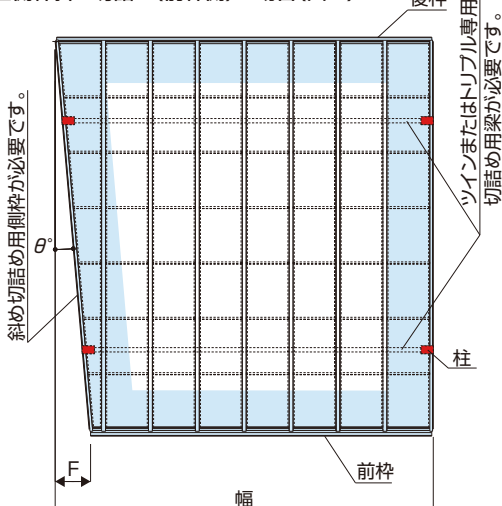
(注)柱移動はできません。また、同時に後枠の斜め切詰めはできません。また、梁延長仕様の場合には対応はできません。

■後枠斜め切詰めの場合(図B)※1



(注)柱移動はできません。また、同時に前枠の斜め切詰めはできません。

■側枠斜め切詰め(前枠側)の場合(図C)※2



(注)後枠側および両側斜め切詰めも可能です。

※1 切詰め側に取付けるサイドパネルは、**イージーオーダー**となります。
 ※2 切詰め側に、サイドパネルを取付けることはできません。

■エフルージュ ツインの場合 (▶ P.1012)

(単位:mm)

切詰め範囲表	幅	図A・B			図C		
		E			F		
		L51	L54	L57	L51	L54	L57
48	0~756.9	0~842.7	0~928.9	171.7	183.9	196.8	
51	0~804.4	0~895.6	0~895.6	~	~	~	
54	0~756.0	0~851.9	0~851.9	430.3	460.8	493.1	
60	0~732.9	0~838.9	0~838.9				

対応角度 theta°	別売品・変形敷地対応セット			図A [図B]			図C		
	幅			theta°			theta°		
	L51	L54	L57	L51	L54	L57	L51	L54	L57
48	0~9°	0~10°	0~11°	2~5°					
51	0~9°	0~10°	0~10°						
54	0~8°	0~9°	0~9°						
60	0~7°	0~8°	0~8°						

必要ユニット	名称	価格	手配数	手配数
	ツイン・トリプル兼用	斜め切詰め用前枠 (L=6050)	¥27,600 (¥38,700)	1
斜め切詰め用後枠 (L=6050)		¥26,000 (¥39,300)	[1]	—
斜め切詰め用側枠 (L=5750)		¥29,700 (¥46,200)	—	1
ツイン専用 (注1)	側枠斜め切詰め用薄肉梁 (L=5103, 2本入り)	¥58,300	—	1(注2)
	側枠斜め切詰め用厚肉梁 (L=5693, 2本入り)	¥88,000	—	1(注2)

●1ユニット当りの価格です。また、()内の価格は、本体色が桑炭、ハニーチェリー、キャラメルチーク、ショコラウォールナット色の場合の価格です。

(注1) 側枠斜め切詰めする場合、標準の梁(幅48:¥47,700、幅51:¥48,300、幅54:¥48,800、幅60:¥72,700)に替えて、切詰め専用の梁を手配してください。

(注2) 切詰め用梁には2種類あり、幅48-51および幅54サイズの長さL51では上表の“薄肉梁”、幅60および幅54サイズの長さL54-57では“厚肉梁”を手配してください。

■エフルージュトリプルの場合 (▶ P.1028)

(単位:mm)

切詰め範囲表	幅	図A・B		図C	
		E		F	
		L51	L57	L51	L57
71	0~745.1	0~870.4	171.7~	196.8~	
79	0~831.3	0~831.3	430.3	493.1	

対応角度 theta°	別売品・変形敷地対応セット		図A [図B]		図C	
	幅		theta°		theta°	
	L51	L57	L51	L57	2~5°	
71	0~6°	0~7°				
79	0~6°	0~6°				

必要ユニット	名称	価格	手配数	手配数
	トリプル専用	斜め切詰め用前枠 (L=2350)	¥16,500 (¥21,800)	1
斜め切詰め用後枠 (L=2350)		¥15,900 (¥22,800)	[1]	—
ツイン・トリプル兼用	斜め切詰め用前枠 (L=6050)	¥27,600 (¥38,700)	1	—
	斜め切詰め用後枠 (L=6050)	¥26,000 (¥39,300)	[1]	—
	斜め切詰め用側枠 (L=5750)	¥29,700 (¥46,200)	—	1
トリプル専用 (注3)	側枠斜め切詰め用梁 (L=5639)	¥114,500	—	2
	側枠斜め切詰め用梁 (L=2289)			—
	側枠斜め切詰め用梁 (L=5639)	¥91,700	—	2
	側枠斜め切詰め用梁 (L=2289)			—
	側枠斜め切詰め用梁 (L=5639)	¥127,200	—	2
	側枠斜め切詰め用梁 (L=2289)			¥98,600

●1ユニット当りの価格です。また、()内の価格は、本体色が桑炭、ハニーチェリー、キャラメルチーク、ショコラウォールナット色の場合の価格です。

(注3) 側枠斜め切詰めする場合、標準の梁2セット分(51-71:¥400,800、51-79:¥434,600、57-71:¥420,000、57-79:¥453,800)に替えて、切詰め専用の梁を手配してください。

商品特長

P.964

(別冊)規格表

P.2-166-230

YKK AP
EXTERIOR.

1031

レジエント

エフルージュ

レオポルド

車庫まわり

カーポート

レイナポート

レイナポート

スタンダード

2CPU型

パロネ

ジョポルト

イティオス

カーポート

リレーリア

紹介 エブルーージュ ツイン 梁延長仕様*

積雪
~20cm
地域用

熱線
熱線遮断ポリカーボネート板は、ポリカーボネート板の耐衝撃性はそのままに熱による車内温度の上昇を防ぎます。

ポリカーボネート板
ポリカーボネート板は、アクリル板に比べ約20倍衝撃に強く、また弾力性に富んだ材質です。

材質	カラー							
	本体	B1 ブラウン	B7 カーンブラック	H2 プラチナステン	S1 ビュアシルバー	W6* 桑炭	W7* ハニーチェリー	YF* キャラメルチーク
屋根ふき材	アースブルー スモークブラウン トメイマツ アースブルー(マット調) クリアマット							

*印は、四方枠の中帯の色を示しています。また、その場合、中帯以外の色はプラチナステンとなります。
★必要なユニットの手配内容・価格については、ガーデンエクスリア総合(別冊)規格表にてご確認ください。

規格仕様



■ 梁延長 A-1 の例



■ 梁延長仕様バリエーション(注1)

	A 梁延長が8m以下の場合			B 梁延長が8m超、10m以下の場合(注2)				
	① 水下側の梁を延長する場合	② 水上側の梁を延長する場合	③ 全ての梁を延長する場合	呼称長さL	P (m)	呼称長さL	P (m)	
CPU型				51	2.9		51	1.7
				54	3.1		54	1.9
				57	3.3		57	2.0
バローネ/クイックポートV型				51	2.9		51	1.7
				54	3.1		54	1.9
				57	3.3		57	2.0
イデオス/カーポート				51	2.9		51	1.7
				54	3.1		54	1.9
				57	3.3		57	2.0

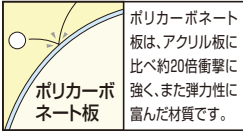
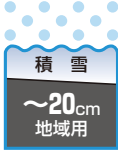
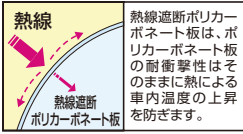
(注1) 表中のP寸法は、屋根勾配が4°の場合の寸法です。また、屋根勾配に関係なく全ての柱は、長さ方向に前後±100mm移動可能です。

(注2) この場合には、梁は3本、柱は6本仕様となります。

■耐風圧強度(自社基準) 42m/秒相当を達成

建築基準法関係告示
国土交通省 告示410号・607号準拠

紹介 エフルージュ トリプル 梁延長仕様★



イージーオーダー

材質		カラー							
本体	アルミ形材	B1 ブラウン	B7 カームブラック	H2 プラチナステン	S1 ヒュアシルバー	W6* 桑炭	W7* ハニーチェリー	YF* キャラメルチーク	Z9* ショコラオルナット
	屋根 ふき材	ポリカーボネート板	アースブルー			スモークブラウン	トーマット		
	熱線遮断 ポリカーボネート板	アースブルー(マット調)			クリアマット				

*印は、四方枠の中帯の色を示しています。また、その場合、中帯以外の色はプラチナステンとなります。
★必要なユニットの手配内容・価格については、ガーデンエクステリア総合(別冊)規格表にてご確認ください。

規格仕様



たて樋が、1本から2本となります。

■ 梁延長仕様バリエーション(注1)

	A 幅71で梁延長が8m以下の場合	呼称長さL	P (m)	B 梁延長が8m超、10m以下の場合(注2)	呼称長さL	P (m)
① 水下側の梁を延長する場合		51	2.9		51	1.35
		57	3.3		57	1.5
② 水上側の梁を延長する場合		51	2.9		51	1.35
		57	3.3		57	1.5
③ 全ての梁を延長する場合		51	2.9		51	1.35
		57	3.3		57	1.5

(注1) 表中のP寸法は、屋根勾配が4°の場合の寸法です。また、屋根勾配に関係なく全ての柱は、長さ方向に前後100mm移動可能です。

(注2) この場合には、梁は3本、柱は6本仕様となります。全ての梁を延長する場合には、梁は4本、柱は8本となります。また、長さ57では水下側の梁高さが、標準高さ(屋根勾配4°の場合)より35mm低くなりますのでご注意ください。

※梁長さは、最大9.8mとなります。

レジエント

エフルージュ

レオポルトne

車庫まわり

カーポート

レイナポート
グランZ

レイナポート
グラン

スタンダード
カーポートグラン

2CPU型

パローネ!
クイックポートV型

ジーポルトne

イデオス

カーポート
リレーリア

商品特長 (別冊)規格表
P.964 P.2-233

YKK AP EXTERIOR. 1033

エブルージュベークグラン 基本セット JCA-N

積雪
~20cm
地域用

熱線

熱線遮断ポリカーボネート板は、ポリカーボネート板の耐衝撃性はそのままに熱による車内温度の上昇を防ぎます。

ポリカーボネート板

ポリカーボネート板は、アクリル板に比べ約20倍衝撃に強く、また弾力性に富んだ材質です。

材質	カラー							
	本体	B1 ブラウン	B7 カームブラック	H2 プラチナステン	S1 ピュアシルバー	W6* 桑炭	W7* ハニーチェリー	YF* キャラメルチーク
屋根ふき材	ポリカーボネート板	アースブルー			スモークブラウン			トーマイマツ
	熱線遮断ポリカーボネート板	アースブルー(マット調)			クリアマツ			

*印は、側枠の中帯の色を示しています。また、その場合、中帯以外の色はプラチナステンとなります。
*不燃認定屋根ふき材(アルミ樹脂複合板)(幅30サイズのみ)、および熱線遮断FRP板(DP認定品)もご用意しています(▶P.952)。詳しくは当社営業所にお問い合わせください。



51-39H 桑炭(ポリカ屋根ふき材: トーマイマツ)

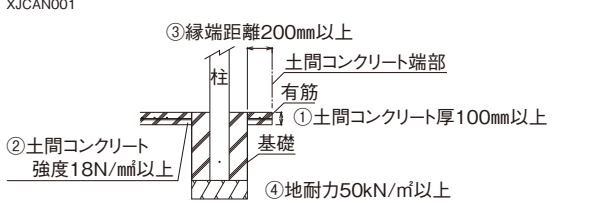
基本セット (注1)	屋根ふき材		寸法 (長さ×幅)
	ポリカーボネート板	熱線遮断ポリカーボネート板	
51-30H	¥358,600 (¥377,700)	¥368,100 (¥387,200)	5052×3034
ハイルーフ 51-35H	¥429,100 (¥448,200)	¥446,600 (¥465,700)	5052×3507
51-39H	¥450,300 (¥469,400)	¥464,700 (¥483,800)	5052×3927

オプション 屋根ふき材補強部品(1セット) ¥4,800

XJCAN004
●屋根ふき材補強部品は、幅35、39では標準装備となりますが、幅30でのみオプションとなります。これを取付けることで強風時にも屋根ふき材は抜けにくくなります。

エブルージュベークグラン 用共通オプション ▶P.998

- 柱カバー、外部コンセント、枯葉よけネット、雨水タンク、収納棚
- (注1) ()内は、側枠の中帯が桑炭、ハニーチェリー、キャラメルチーク、ショコラウォールナットの価格です。
- オプション: サイドパネル・水平式物干し ▶P.1036
- オプション: 飾りパネル ▶P.997
- 変形敷地対応セット ▶P.1037

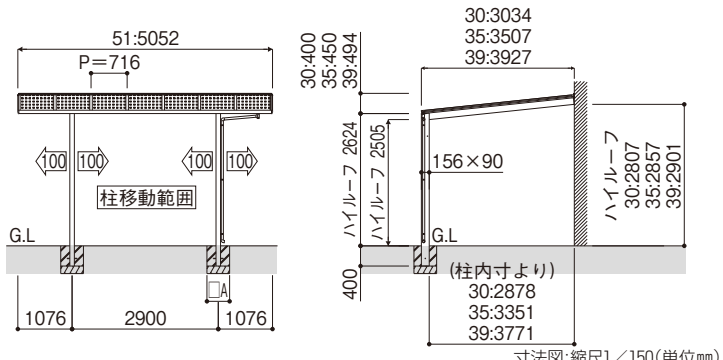


土間コンクリート考慮の基礎条件

- ①土間コンクリート厚100mm以上、有筋
- ②土間コンクリート強度18N/mm以上
- ③縁端距離200mm以上
- ④地耐力50kN/m以上

※基礎寸法は、サイドパネルを取付けても変わりません。

土間コンクリートを考慮する場合		土間コンクリートを考慮しない場合	
カーポートサイズ	A	カーポートサイズ	A
全サイズ	470	5130	610
		5135・5139	690

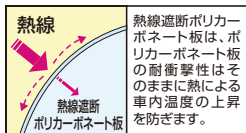


寸法図: 縮尺1/150(単位mm)

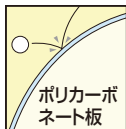
注意

●耐荷重性能600N/m² (61.2kgf/m²、目安として積雪量20cm相当)以上の重さをかけないでください。商品に破損の恐れがあります。
※上の数値は積雪量1cmあたり30N/m² (3kgf/m²)で計算しています。湿った雪の場合、1cmあたりの重さがさらに大きくなる場合がありますので、早めに雪おろしを行ってください。

エフルージュベーカーグラン (基本+ハーフ)セット / たて(2)連棟セット JCA-N



熱線遮断ポリカーボネート板は、ポリカーボネート板の耐衝撃性はそのままだけに熱による車内温度の上昇を防ぎます。




ポリカーボネート板は、アクリル板に比べ約20倍衝撃に強く、また弾力性に富んだ材質です。

積雪
~20cm
地域用

材質	カラー							
	B1	B7	H2	S1	W6*	W7*	YF*	Z9*
本体	アルミ形材 ブラウン	カムブラック	プラチナステン	ピュアシルバー	桑炭	ハニーチェリー	キャラメルチーク	ショコラウォールナット
屋根ふき材	<input type="checkbox"/> アースブルー <input type="checkbox"/> スモークブラウン <input type="checkbox"/> トーメイマツト							
	<input type="checkbox"/> アースブルー(マット調) <input type="checkbox"/> クリアマット							

*印は、側枠の中帯の色を示しています。また、その場合、中帯以外の色はプラチナステンとなります。
※不燃認定屋根ふき材(アルミ樹脂複合板)(幅30サイズのみ)、および熱線遮断FRP板(DR認定品)もご用意しています(▶P.952)。詳しくは当社営業所にお問い合わせください。



(基本+ハーフ)セット J51・14-39H 桑炭(ポリカ屋根ふき材: トーメイマツト)

(基本+ハーフ)セット (注1)	屋根ふき材		寸法 (長さ×幅)
	ポリカーボネート板	熱線遮断ポリカーボネート板	
ハイルーフ	J51・14-30H	¥495,700 (¥514,800) / ¥507,300 (¥526,400)	6484×3034
	J51・14-35H	¥592,700 (¥611,800) / ¥614,400 (¥633,500)	6484×3507
	J51・14-39H	¥620,200 (¥639,300) / ¥638,900 (¥658,000)	6484×3927

XJCAN001H

たて(2)連棟セット (注1)	屋根ふき材		寸法 (長さ×幅)
	ポリカーボネート板	熱線遮断ポリカーボネート板	
ハイルーフ	J51・51-30H	¥709,400 (¥728,500) / ¥728,400 (¥747,500)	10064×3034

XJCAN001J

(注1) () 内は、側枠の中帯が桑炭、ハニーチェリー、キャラメルチーク、ショコラウォールナットの価格です。

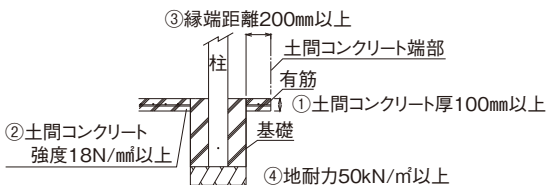
- オプション: サイドパネル・水平式物干し ▶P.1036
- オプション: 飾りパネル ▶P.997

オプション 屋根ふき材補強部品(2セット) ¥9,600

XJCAN005

●屋根ふき材補強部品は、幅35、39では標準装備となりますが、幅30でのみオプションとなります。これを取付けることで強風時にも屋根ふき材は抜けにくくなります。

エフルージュベーカーグラン 用共通オプション ▶P.998
柱カバー、外部コンセント、枯葉よけネット、雨水タンク、収納棚

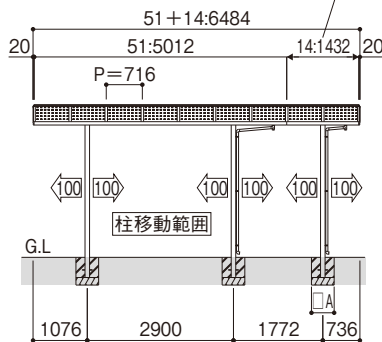


土間コンクリート考慮の基礎条件

- ① 土間コンクリート厚100mm以上、有筋
- ② 土間コンクリート強度18N/mm²以上
- ③ 縁端距離200mm以上
- ④ 地耐力50kN/m²以上

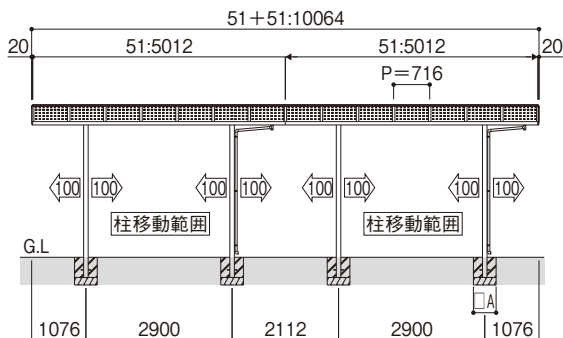
※基礎寸法は、サイドパネルを取付けても変わりません。

●(基本+ハーフ)セット ●ハーフセット



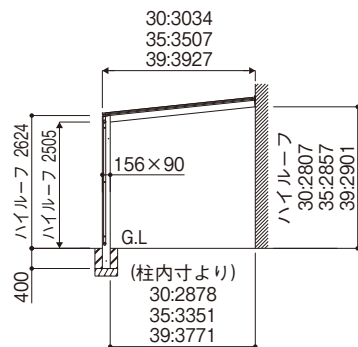
土間コンクリートを考慮する場合	
カーポートサイズ	A
全サイズ	470

●たて(2)連棟セット(注2)



(注2) たて(2)連棟セットとする場合は、幅30サイズのみとなります。

土間コンクリートを考慮しない場合	
カーポートサイズ	A
5130	610
5135・5139	690
ハーフセット全サイズ	610



寸法図: 縮尺1/150(単位mm)

注意

●耐荷重性能600N/m² (61.2kgf/m²、目安として積雪量20cm相当) 以上の重さをかけないでください。商品に破損の恐れがあります。
※上の数値は積雪量1cmあたり30N/m² (3kgf/m²) で計算しています。湿った雪の場合、1cmあたりの重さがさらに大きくなる場合がありますので、早めに雪おろしを行ってください。

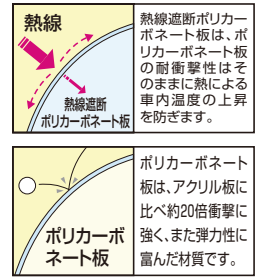
商品特長 (別冊) 規格表
P.964 P.2-236・239

YKK AP EXTERIOR. 1035

レジェンド
エフルージュ
レイトポートno
車庫まわり
カーポート
レイトポート
レイトポート
スタンダード
カーポートグラン
2CPU型
パロリーネ
クイックポートV型
ジートポートno
イテイオス
カーポート

〔オプション〕

エブルージュベールカグラン用 サイドパネル



	材質	カラー			
本体	アルミ形材	B1 ブラウン	B7 カームブラック	H2 ブラチナステン	S1 ヒュアシルバー
パネル材	ポリカーボネート板	アースブルー	スモークブラウン	トーマイマツ	
	熱線遮断 ポリカーボネート板	アースブルー(マット調)		クリアマット	



ブラチナステン ポリカ屋根ふき材・パネル材：トーマイマツ(サイドパネル 51-21H /カーポート 51-39H)

オプション サイドパネル	サイドパネル セット呼称	パネル材		寸法 (長さ×高さ)	
		ポリカーボネート板	熱線遮断ポリカーボネート板		
基本 セット用	長さ51用	51-08H	¥100,400	¥103,000	5052× 836
		51-10H	¥124,200	¥127,400	5052× 1036
		51-19H	¥185,200	¥191,000	5052× 1873
		51-21H	¥209,000	¥215,400	5052× 2073
ハーフ セット用	長さ14用	J14-08H	¥ 37,900	¥ 38,900	1432× 836
		J14-10H	¥ 42,600	¥ 43,600	1432× 1036
		J14-19H	¥ 71,400	¥ 73,400	1432× 1873
		J14-21H	¥ 76,100	¥ 78,100	1432× 2073
たて連棟用 セット用	長さ51用	J51-08H	¥104,600	¥107,200	5012× 836
		J51-10H	¥126,300	¥129,500	5012× 1036
		J51-19H	¥191,500	¥197,300	5012× 1873
		J51-21H	¥213,200	¥219,600	5012× 2073

XJCAN002

●手配内容について

[たて(N)連棟用セット用サイドパネル] = [基本セット用サイドパネル] + [たて連棟用セット用サイドパネル] ※
で完成品となります。 ※または、ハーフセット用サイドパネルを加算してください。

オプション		価格	
水平式物干し(カーポート柱用)	2本入り	標準	¥15,900
		ロング	¥22,300

XJCAN003



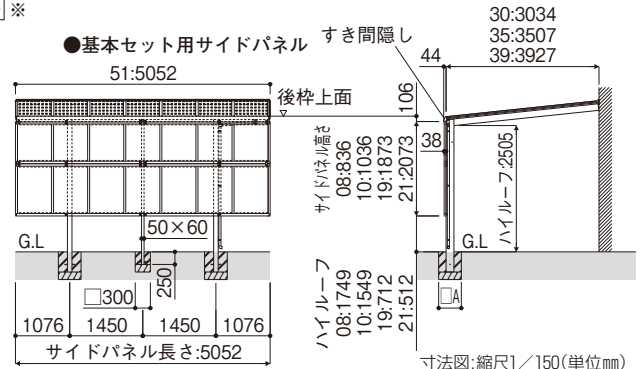
水平式物干し (AKM)
※ブラウン、カームブラック、ブラチナ
ステンの3色をご用意しています。

●物干し1本当たり25kg以下で
ご使用ください。

XJCAN002

●手配内容について

[たて(N)連棟用セット用サイドパネル] = [基本セット用サイドパネル] + [たて連棟用セット用サイドパネル] ※
で完成品となります。 ※または、ハーフセット用サイドパネルを加算してください。



1036

商品特長 (別冊) 規格表
P.964 P.2-241・245

●商品写真の色調は印刷により、実物と多少異なる場合があります。
●掲載価格は部材標準販売価格です。消費税、ガラス組込み商品を除くガラス代、組立費及び搬入費、施工費、装飾品等は含まれていません。

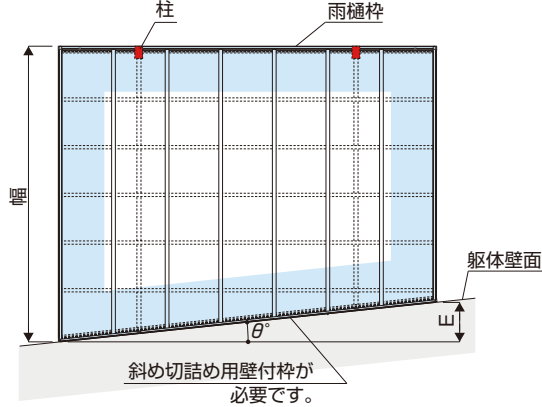
エフルージュベーカーグラン 変形敷地対応セット

切詰め用壁付枠・切詰め用側枠	材質	カラー							
		B1*	B7*	H2*	S1*	W6	W7	YF	Z9
	アルミ形材	ブラウン	カームブラック	プラチナステン	ビュアシルバー	桑炭	ハニーチェリー	キャラメルチーク	ショコラウォールナット

*切詰め用壁付枠は、ブラウン、カームブラック、プラチナステン、ビュアシルバーのみとなります。

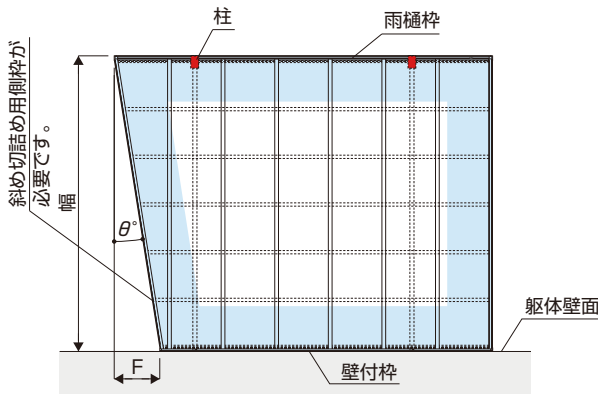
■壁付枠斜め切詰めの場合(図A)

※基本セットのみの対応となります。また、雨樋枠側の斜め切詰めはできません。



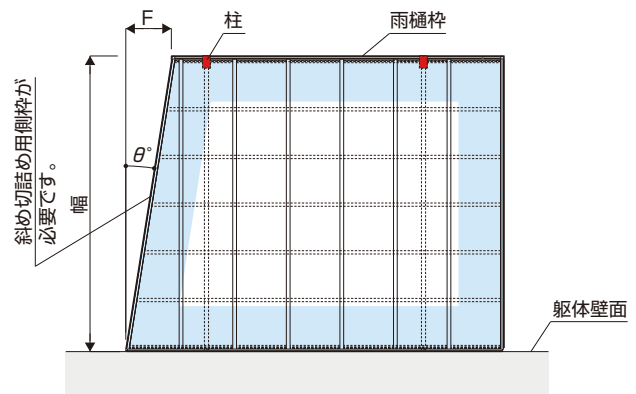
■側枠斜め切詰めの場合(図B)

※図は、壁付枠側で切詰めた場合(注1)



(注1) 両側枠斜め切詰めも可能です。ただし、柱移動する場合は、左右各F寸法の切詰め合計を700以下としてください。

※図は、雨樋枠側で切詰めた場合(注2)



(注2) 両側枠斜め切詰めも可能です。ただし、柱移動する場合は、左右各F寸法の切詰め合計を700以下としてください。

■切詰め範囲表

(単位:mm)

幅	図A	図B
	E	F
30	0~528.9	0~626.0
35	0~440.2	0~603.2
39	0~528.9	0~608.7

別売品:変形敷地対応セット		壁付枠斜め切詰め	側枠斜め切詰め
対応角度 θ°	幅	図A	図B
		θ°	θ°
	30	0~6°	0~12°
	35	0~5°	0~10°
39	0~6°	0~9°	

必要ユニット	名称	価格	手配数	手配数
	斜め切詰め用壁付枠	¥37,700	1(注3)	—
	斜め切詰め用側枠	¥26,500 (¥35,600)	—	1

●1ユニット当りの価格です。また、()内の価格は、本体色が桑炭、ハニーチェリー、キャラメルチーク、ショコラウォールナット色の場合の価格です。

(注3)斜め切詰め用壁付枠は、標準の壁付枠(¥38,700)に替えて手配してください。

レジエント

エフルージュ

レオンポートno

車庫まわり

カーポート

レイナポート
グランZ

レイナポート
グラン

スタンダード
カーポートグラン

2CPU型

パローネ!
カーポートV型

ジーポートno

イデオス

カーポート
リレーリア

販売店・建築会社・工務店様へのお願い

【商品選択上のお願い】

- 商品は、使用用途・使用場所などを限定しているもの、専門施工が必要となるものがあります。商品仕様をご確認のうえ、商品を選定してください。
- 商品の製作可能範囲をお守りください。

【組立・施工上のお願い】

- 商品の組立・施工については、必ず説明書に従ってください。

【お施主様引渡し時のお願い】

- 商品の取扱説明書（使い方&お手入れガイドブック）をご用意しています。必ず、お施主様や建築物を管理されている方にお渡しください。

YKK AP
EXTERIOR®

YKK AP株式会社
YKK APエクステリア株式会社

商品に関するご相談・お問い合わせは、

お客様相談室まで

受付時間 / 月～土 9:00～17:00
(日・祝日・年末年始・夏期休暇等を除く)

■一般のお客様
☎ 0120-20-4134

■建築・設計関係者様
☎ 0120-72-4134

<http://www.ykkap.co.jp/>

●お問い合わせ、ご用命は……

* A H 1 5 - 3 0 3 - 1 *

