

# 通風ドア

商品特長  
施工例

寸法(mm) W780×H2,030

【エピソード】

井桁格子

¥229,200(¥221,100)

ラチス格子

¥233,900(¥225,800)

横格子

¥225,800(¥217,700)

※写真・価格はキース仕様(内外ボタン錠セット)ドアクローザー付です。ドアクローザー無タイプは¥10,500差引いた価格になります。

※錠セットおよびハンドルの色は、本体色にかかわらずシルバーとなります。※浴室などの高温・多湿の場所には使用できません。

引違い系

単体・面格子付・シャッター付・雨戸付

ウインスター・プロジェクト窓・他



[井桁格子]  
画像ナンバー：DKH20210S



[ラチス格子]  
画像ナンバー：DKH20211S



[横格子]  
画像ナンバー：DKH20209S

エピソード 内観

内観(全閉)



DKCE0212S

内観(半開)\*



DKCE0213S

内観(全開)



DKCE0214S

\*写真は300mm程度の開放時です。

※ガラス越しに見える格子色は外観色となります。

出窓

勝手口

関連商品

特長

〈通風ドア〉

通風機能

納まり

ドアは閉めたまま、上げ下げ障子を開けるだけで、部屋の中を換気するのに十分な通風面積が得られます。また、障子ロックをロック状態にすれば外から上げ下げ障子を動かすことはできません。

網戸 クリアネット選択可

網付格子は「クリアネット」もお選びいただけます。従来の網戸に比べ通風性・防虫性に優れています。



DKCE0213S

上げ下げ障子のロック機構

障子ロックを解除すると、上げ下げ可動状態が保持できます。全閉、60mm開放の2ヶ所で上げ下げ障子をロックできます。

ロック解除状態

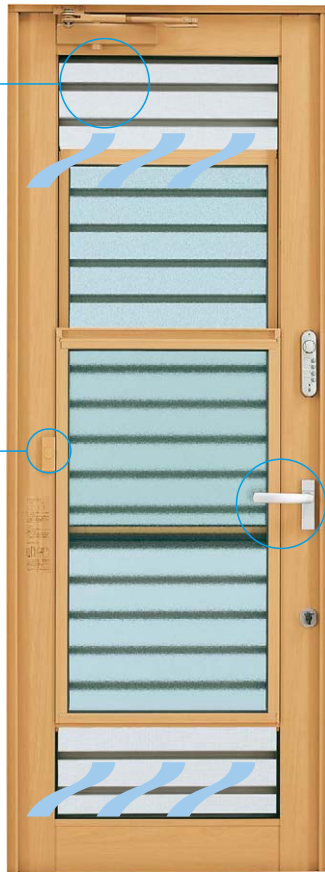
ロック状態



DKCE0213S



DKCE0212S



DKCE0213S

〈通風ドア／勝手口ドア〉

レバーハンドル

樹脂製



DKXX0446

ラッチ式グレモン

使い勝手のよいラッチ式(ハンドル部)とグレモン(上下2ヶ所)を合わせた締まり機構を採用、断熱・気密性能を向上させています(グレモンを施錠しないと内外ボタン錠、シリンダー／サムターン錠は施・解錠できません)。

グレモン施錠  
ハンドルを上げる

グレモン解錠  
ハンドルを下げる



DKXX0442



DKXX0443

※ ( )内の価格は エピソード Type S の価格です。  
 ※エピソードの内観色ホワイト(YW)は エピソード Type S と同価格です。

# 勝手口ドア

枠寸法 (mm) W780×H2,030

**エピソード**  
 全面ガラスタイプ  
 ¥129,600 (¥125,000)

中棧付タイプ  
 ¥130,600 (¥126,000)

※写真・価格はキーレス仕様 (内外ボタン錠セット) になります。  
 ※中棧付タイプの断熱腰パネルはオプションです。  
 ※錠セットおよびハンドルの色は、本体色にかかわらずシルバーとなります。  
 ※浴室などの高温・多湿の場所には使用できません。



〔全面ガラスタイプ〕  
 画像ナンバー：DKH20249S



〔全面ガラスタイプ〕  
 画像ナンバー：DKCE0266S



〔中棧付タイプ〕  
 画像ナンバー：DKH20219S



〔中棧付タイプ〕  
 画像ナンバー：DKCE0220S

●錠セットについて  
 掲載の価格は「内外ボタン錠セット」の価格を含んでいますが錠セットの変更ができます。差額は下表の通りになります。

	内外ボタン錠セット 基本設定錠セット	差額
キーレス仕様	内外ボタン錠セット	—
	外だけボタン錠セット	-¥ 4,500
2シリンダー仕様	ディンプルキー+サムターンセット	-¥17,000
	ディンプルキー+脱着サムターンセット	-¥15,500

※2シリンダー仕様は錠セットの差額とドア本体の差額¥4,000を差引いた価格になります。

商品特長  
 施工例

引違い系  
 単体・  
 面格子付・  
 シャッター付・  
 雨戸付

ウインスター・  
 プロジェクト窓・  
 他

出窓

勝手口

関連商品

## キーレス仕様

ゴミ出しや、お隣にお届け物をしたりと、わずかな時間だけ家を留守にする機会は意外と多いもの。そんなとき、ボタン錠なら施錠錠つまみを回すだけで簡単に施錠できますので、安心感が違います。



室外側 ④ 内外ボタン錠  
 ⑦ ガードピース  
 室内側 ④ 内外ボタン錠  
 ⑦ サムターン  
 室内側 ④ サムターン  
 ⑦ 脱着サムターン



④ サムターン  
 ⑦ 脱着サムターン  
 脱着サムターンは室内側からの解錠を狙った、ガラス破りやサムターン回しといった手口に効果を発揮します。

## 2シリンダー仕様

詳しくはP.96をご覧ください。



DKXX0438

□内外ボタン錠  
 施錠は、つまみを回すだけのワンタッチ操作です。

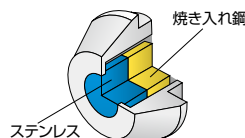


※ボタン錠は吹雪・風雨などにより、雪・雨が直接ボタン錠に付着し凍結が予想される箇所、浴室など長時間湿気が高くなる箇所には使用できません。

解錠は、鍵を必要としない、暗証番号ボタンでの操作です。



□ガードピース  
 キーレス仕様では室外側に「ガードピース」を採用。鍵穴が無いので、ピッキングなどの不正解錠を防ぎます。  
 ※下記イラストは構造説明用に着色しています。実際の色、形状とは異なります。



□鎌付デッドボルト  
 上部・下部錠共に鎌付デッドボルトを採用しています。



DKXX0447

納まり

# 通風ドア／勝手口ドア

商品特長  
施工例

## 2シリンダー仕様



□ディンプルキー+サムターンセット



□ディンプルキー+脱着サムターンセット



□ディンプルキー ※標準3本



□鎌付デッドボルト 上部・下部錠共に鎌付デッドボルトを採用しています。



引違い系  
単体・  
面格子付・  
シャッター付・  
雨戸付

ウインスター・  
プロジェクト窓・  
他

出窓

室外側

DKXX0449

室内側

DKXX0444

室内側

DKXX0450

DKXX0444

DKXX0450

DKXX0452

DKXX0444

- ① ディンプルキー
- ② ディンプルキー

- ① サムターン
- ② サムターン

- ① サムターン
- ② 脱着サムターン

脱着サムターンは室内側からの解錠を拒んだ、ガラス破りやサムターン回しといった手口に効果を発揮します。

勝手口

## フロア納まりが可能

下枠は水が浸入しにくい構造とし、高い水密性能を確保。フロア納まりにもお使いいただけます。



DKXX0421

関連商品

## 規格サイズ一覧

納まり

### 通風・勝手口ドア(在来)

単位:mm

	呼称高	呼称幅 (旧呼称幅)			ハンドル位置		
		内法基準 <sup>①</sup>	内法基準 <sup>②</sup>	内法基準 <sup>③</sup>			
		060 (2.5尺・750)	069 (3尺入隅)	074 (3尺)			
		600	690	740			
		640	730	780			
通風ドア	18	1,800	1,830	06018	06918	07418	901
	20	2,000	2,030	06020	06920	07420	901
	22	2,200	2,230	06022	06922	07422	901
勝手口ドア	18	1,800	1,830	06018	06918	07418	901
	20	2,000	2,030	06020	06920	07420	901
	22	2,200	2,230	06022	06922	07422	901

※ハンドル位置は下枠上端から取付中心までの寸法を示しています。

WAS015

●□: プラットフォーム対応枠もご用意しています。

### 通風・勝手口ドア(2×4)

単位:mm

	呼称高	呼称幅			ハンドル位置		
		ROW	内法基準 <sup>①</sup>	内法基準 <sup>②</sup>			
		060	069				
		654	745				
		600	690				
		640	730				
通風ドア	18	1,850	1,800	1,845(1,860)	06018	06918	901
	20	2,050	2,000	2,045(2,060)	06020	06920	901
	22	2,250	2,200	2,245(2,260)	06022	06922	901
勝手口ドア	18	1,850	1,800	1,845(1,860)	06018	06918	901
	20	2,050	2,000	2,045(2,060)	06020	06920	901
	22	2,250	2,200	2,245(2,260)	06022	06922	901

( )は単純段差下枠仕様

※ハンドル位置は下枠上端から取付中心までの寸法を示しています。

WAS051

●□: 単純段差下枠仕様もご用意しています。

## 仕様

### ■基本性能

耐風圧性	S-3 ※JIS A 4702による。		
気密性	A-4		
水密性	W-4		
遮音性	〈通風ドア〉		
住宅性能表示	音環境	透過損失等級 (外壁開口部)	等級3
※試験結果による (5mm+A10+6.8mm複層ガラス使用時)。			
住宅性能表示	音環境	透過損失等級 (外壁開口部)	等級2
※住宅型式性能認定による (ガラスの仕様により異なります)。			
〈勝手口ドア〉			
住宅性能表示	音環境	透過損失等級 (外壁開口部)	等級3・等級2
※住宅型式性能認定による (ガラスの仕様により異なります)。			
断熱性と日射熱取得率	【平成25年省エネルギー基準】建具とガラスの組合せによる熱貫流率および日射熱取得率 (設計施工指針別表第7に準拠)		

建具の仕様	ガラスの仕様	日射熱取得率(ガラスのみ)		熱貫流率 W/(m <sup>2</sup> ・K)
		日射取得型	日射遮蔽型	
(一重)金属・プラスチック(木)複層構造製	Low-E 複層 (G16 以上)	0.64	0.40	2.15
	Low-E 複層 (A10 以上)	0.64	0.40	2.33
	Low-E 複層 (G8 以上 G16 未満)	0.64	0.40	
	Low-E 複層 (A5 以上 A10 未満)	0.64	0.40	3.49
	Low-E 複層 (G4 以上 G7 未満)	0.64	0.40	
	複層 (A10 以上)		0.79	
	複層 (A6 以上 A10 未満)		0.79	4.07

※一部機種・サイズで上記性能に該当しないものがあります。

※【平成25年省エネルギー基準】では、上記の数値を用いた適合評価が必要です。

### ■仕様

材質	枠・ドア・格子	[外側]アルミ押出し形材 (下枠 ウレタン注入)
		[内側]樹脂押出し形材 (硬質塩化ビニル)
	2シリンダー・サムターンセット	ステンレス、他
	本縮り錠	ステンレス、他
	グレモン錠	ステンレス、他
	レバーハンドル	樹脂、他
	丁番	ステンレス、他
納まり	枠見込み寸法	86mm (59mm+27mmかかり代)
ガラス	ス:	ガラス溝幅 26mm
		使用可能ガラス厚 3mm+A12+3 (18) mm~3mm+A12+6.8 (21.8) mmのみ込み 12mm

### ■出荷形態

〈通風ドア〉  
 枠 ノックダウン  
 ドア ガラス無組立完成品 ※ガスケットは別売品  
 網付格子 網張り済み組立完成品  
 錠セット  
 〈勝手口ドア〉  
 枠・ドア ノックダウン ※ガスケットは別売品  
 錠セット  
 横引きロール網戸 ノックダウン

## オプション・別売品一覧

	オプション・別売品									換気扉別体型
	交換用ハンドル	下枠ステンレスカバー	真壁用鏡縁	ドアクローザー(内付式)	ドアクローザー(外付式) ※	同一キーセット 玄関ドア・勝手口ドア	横引きロール網戸 ※	フラットタイプXMD ※	アームストッパー	
通風ドア	○	○	○	○	—	○	—	—	—	—
勝手口ドア	○	○	○	○	○	○	○	○	○	OD

○：設定あり OD：サイズオーダー —：設定なし  
 ※横引きロール網戸フラットタイプXMDをご使用の場合、  
 ドアクローザーは外付式をご発注ください。  
 またその際は、段窓はできませんのでご注意ください。

### 横引きロール網戸フラットタイプ XMD



MACE0256S

### 交換用ハンドル



DKXX0543

### 下枠ステンレスカバー



DKXX0413

※施工後には取付けできません。

## ご注意

### (共通)

- 連窓する場合は、吊元が方立側に来ないようにしてください。
- ドアクローザーを使用した場合、W寸法が小さくなるにつれてドアの開閉が重くなり、規格寸法より小さくなると高齢者、小さいお子様には開閉が困難になります。
- オプションの下枠ステンレスカバーは施工後には取付けできません。
- ドアを開けた状態でグレモン錠をかけた場合、そのままドアを閉めないでください(グレモンピンが錠受にあたります)。
- グレモン錠をかけた(ハンドルを上向きに操作した)後でないと、内外ボタン錠、シリンダー・サムターンの操作はできません。
- 浴室などの高温・多湿の場所には下記の理由により使用できません。
  - ・錠のサビを促進させ、操作不能に陥る可能性があるため
  - ・丁番などに塗っているグリスが落ち、開閉の滑らかさに影響するため
- キーレス仕様と2シリンダー仕様はドア本体が異なります。
- ボタン錠は吹雪・風雨などにより、雪・雨が直接ボタン錠に付着し凍結が予想される箇所、浴室など長時間湿気が高くなる箇所には使用できません。また、絶対に分解しないでください。
- キーレス仕様の場合、外出時には必ず室内側から2ロック施錠し、玄関などの出入口からお出かけください。
- 外出時の出入口用として内外ボタン錠を使用する際には、「ガードピース」部をキーシリンダーにして2箇所とも外から施錠できるようにしてください。

### (通風ドア)

- 通風ドアはドアの中で上げ下げ障子を円滑に開閉するために設計上すき間を設けています。上げ下げ障子の閉鎖時にそのすき間を塞ぐために、ドアと上げ下げ障子に気密材を取付けていますが、この気密材は障子の円滑な開閉に支障をきたさないように、弾力性のある薄い樹脂などで作られています。ところが、風が吹くと室内と室外に気圧差が生じ、かつ、風の吹き方は必ずしも一定でないので、障子が室内外方向にゆれる場合があり、これらにより気密材とドアまたは上げ下げ障子との接触状態が弱くなり、この部分から気圧差によって空気が入り出すこととなります。この空気の入りをすき間風と感ずることがあります。
- 外出時および就寝時には、ドアの錠を施錠するとともに上げ下げ障子を全閉状態にして障子ロックも必ずロック状態にしてください。
- ガラスまたはその他の面材は必ず内外の障子で同じものをご使用ください(重量バランスが同じでないと開閉時、危険を生じることがあります)。

### (勝手口ドア)

- 横引きロール網戸フラットタイプXMDをご使用の場合、ドアクローザーは外付式をご発注ください。またその際は、段窓できませんのでご注意ください。  
 (注) 外付式ドアクローザーを取付ける場合、ドア上枠部にアームを取付けるスペースを14mm以上確保する必要があります。また、外壁仕上がり45mmを超える場合は取付けできません。  
 (注) 雨がかかる可能性のある場所ではサビによる動作の不具合が発生するおそれがありますので、外付式ドアクローザーの使用は避けていただきますようお願いいたします。

商品特長  
施工例

引違い系  
単体・  
面格子付・  
シャッター付・  
雨戸付

ウインスター・  
プロジェクト窓・  
他

出窓

勝手口

関連商品

納まり

# テラスドア

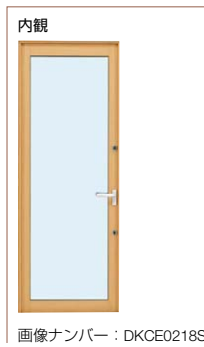

商品特長  
施工例

枠寸法(mm) W780×H2,030  
エピソード  
¥107,700(¥102,300)

※ハンドルの色は、本体色にかかわらずシルバーとなります。  
※浴室などの高温・多湿の場所には使用できません。

引違い系  
単体・  
面格子付・  
シャッター付・  
雨戸付

ウインスター・  
プロジェクト窓・  
他



出窓

特長


レバーハンドル

樹脂製



兼付デッドボルト

上部・下部錠共に兼付デッドボルトを採用しています。



フロア納まりが可能

下枠は水が浸入しにくい構造とし、高い水密性能を確保。フロア納まりにもお使いいただけます。



勝手口

関連商品

納まり

ラッチ式グレモン

使い勝手のよいラッチ式(ハンドル部)とグレモン(上下2ヶ所)を合せた締まり機構を採用、断熱・気密性能を向上させています(グレモンを施錠しないとサムターン錠は施・解錠できません)。

グレモン施錠  
ハンドルを上げる



グレモン解錠  
ハンドルを下げる



グレモン受  
(上下2ヶ所)



規格サイズ一覧

テラスドア(在来)						単位:mm
呼称高	呼称幅 (旧呼称幅)			サッシW サッシH	サッシH	ハンドル 位置
	内法基準	060 (2.5尺・ MM750)	069 (3尺入隅)			
18	1,800	1,830	06018	06918	07418	901
20	2,000	2,030	06020	06920	07420	901
22	2,200	2,230	06022	06922	07422	901

※ハンドル位置は下枠上端から取付中心までの寸法を示しています。  
WAS016

テラスドア(2×4)						単位:mm
呼称高	呼称幅			サッシH	サッシW	ハンドル 位置
	ROH	内法基準	ROW			
18	1,850	1,800	1,845(1,860)	06018	06918	901
20	2,050	2,000	2,045(2,060)	06020	06920	901
22	2,250	2,200	2,245(2,260)	06022	06922	901

( )は単純段差下枠仕様  
※ハンドル位置は下枠上端から取付中心までの寸法を示しています。  
WAS052

● : 単純段差下枠仕様もご用意しています。

オプション・別売品一覧

	オプション・別売品								
	交換用ハンドル	下枠ステンレスカバー	真壁用縦線	ドアクローザー(内付式)	ドアクローザー(外付式) ※	横引きロール網戸 フラットタイプXMD ※	アームストッパー	脱着サムターン	換気枠別体型
テラスタア	○	○	○	○	○	○	○	○	OD

○：設定あり OD：サイズオーダー  
 ※横引きロール網戸フラットタイプXMDをご使用の場合、ドアクローザーは外付式をご発注ください。  
 またその際は、段窓はできませんのでご注意ください。

横引きロール網戸フラットタイプ XMD



MACE0256S

交換用ハンドル



DKXX0543

下枠ステンレスカバー



DKXX0413

※施工後には取付けできません。

ご注意

- 連窓する場合は、吊元が方立側に来ないようにしてください。
- ドアクローザーを使用した場合、W寸法が小さくなるにつれてドアの開閉が重くなり、規格寸法より小さくなると高齢者、小さいお子様には開閉が困難になります。
- オプションの下枠ステンレスカバーは施工後には取付けできません。
- ドアを開けた状態でグレモン錠をかけた場合、そのままドアを閉めないでください(グレモンピンが錠受にあたります)。
- グレモン錠をかけた(ハンドルを上向きに操作した)後でないと、シリンダー・サムターンの操作はできません。
- 浴室などの高温・多湿の場所には下記の理由により使用できません。
  - ・錠のサビを促進させ、操作不能に陥る可能性があるため
  - ・丁番などに塗っているグリスが落ち、開閉の滑らかさに影響するため
- 横引きロール網戸フラットタイプXMDをご使用の場合、ドアクローザーは外付式をご発注ください。またその際は、段窓できませんのでご注意ください。  
 (注) 外付式ドアクローザーを取付ける場合、ドア上枠部にアームを取付けるスペースを14mm以上確保する必要があります。また、外壁仕上がり45mmを超える場合は取付けできません。  
 (注) 雨がかかる可能性のある場所ではサビによる動作の不具合が発生するおそれがありますので、外付式ドアクローザーの使用は避けさせていただきますようお願いいたします。

仕様

■基本性能

耐風圧性	性：S-3 ※JIS A 4702による。
気密性	性：A-4
水密性	性：W-4
遮音性	性：住宅性能表示 音環境 透過損失等級(外壁開口部) 等級3・等級2

※住宅型式性能認定による(ガラスの仕様により異なります)。  
 断熱性と：【平成25年省エネルギー基準】建具とガラスの組合せによる熱貫流率および日射熱取得率  
 日射熱取得率 (設計施工指針 別表第7に準拠)

建具の仕様	ガラスの仕様	日射熱取得率(ガラスのみ)		熱貫流率 W/(m <sup>2</sup> ·K)
		日射取得型	日射遮蔽型	
(一重)金属・プラスチック(木)複合構造製	Low-E 複層(G16以上)	0.64	0.40	2.15
	Low-E 複層(A10以上)	0.64	0.40	2.33
	Low-E 複層(G8以上G16未満)	0.64	0.40	
	Low-E 複層(A5以上A10未満)	0.64	0.40	3.49
	Low-E 複層(G4以上G7未満)	0.64	0.40	
	複層(A10以上)		0.79	
	複層(A6以上A10未満)		0.79	4.07

※一部機種・サイズで上記性能に該当しないものがあります。  
 ※【平成25年省エネルギー基準】では、上記の数値を用いた適合評価が必要です。

■仕様

材	質：枠・ドア	[外側]アルミ押し出し形材(下枠 ウレタン注入) [内側]樹脂押し出し形材(硬質塩化ビニル)
	サムターンユニット	ステンレス、他
	本締り錠	ステンレス、他
	グレモン錠	ステンレス、他
	レバーハンドル	樹脂、他
	丁番	ステンレス、他
納まり	り：枠見込み寸法	86mm(59mm+27mmかかり代)
ガラス	ス：ガラス溝幅	26mm
	使用可能ガラス厚のみ込み	3mm+A12+3(18)mm~3mm+A12+6.8(21.8)mm

■出荷形態

枠・ドア	ノックダウン ※ガスケットは別売品
横引きロール網戸	ノックダウン

商品特長  
施工例

引違い系  
単体・  
面格子付・  
シャッター付・  
雨戸付

ウインスター・  
プロジェクト窓・  
他

出窓

勝手口

関連商品

納まり